



Parc d'activités de St Porchaire
29, rue Lavoisier
79 300 BRESSUIRE
Tél : 05.49.80.34.71 - Courriel : svl79@svl79.fr

Comité Syndical Du 7 juin 2023

Procès-Verbal

Le 7 Juin 2023, à 18H00, le comité du Syndicat, dûment convoqué par Mme la Présidente par lettre en date du 12 mai 2023, s'est assemblé dans l'amphithéâtre du Pôle Environnement de la Communauté d'Agglomération du Bocage Bressuirais, sous la présidence de Mme Dominique REGNIER.

Présents (32 Titulaires et Suppléants) :

AIRAUD Leopold, BILLY Jacques, BODIN Jean-Pierre, BOISSONOT Jany, BREBION Thierry, BUREAU Pierre, CHARTIE Michel, DUBOIS Michel-Pierre, ECHASSERIAU Viviane, FAZILLEAU Stanislas, FREROT Jean-Pierre, FROGER Benoît, GABILY Pascal, GUILLOTEAU Guy, GUILLOTEAU Michel, MARTIN Claudine, MERLET Jean-Marie, GAUTHIER Patrice, POIRIER Pascal, QUINTY Tony, RAMBAUD Alexandre, REGNIER Dominique, RENAULT Claire, VRIGNAULT Marie-Claude, ENOND Freddy, MERCERON Eric, BONNET David, DUGAS Luc-Jean, ERISSE Sebastien, MORICEAU Roland, MERLIN Delphine.

Pouvoirs (1) :

NOURISSON-ENOND Maryse pouvoir à REGNIER Dominique.

Absents-Excusés :

BARBOT Guylène, BODIN Bruno, BONNIN Luc, CAILTON Sandra, COTILLON Nicole, DELUGEAU Sandrine, LAGOGUEE Pascal, MICHENAUD Nicolas, MORIN Pierre, RAMBAUD Luc, SOURISSEAU Jacques, THIBAudeau Rodolph, TRICOT Dominique, DALLET Sylvain, DECESVRE Thierry, MATHE Christophe, MERCERON Jean-Marie, GUERIN Patrick, PONT Mathias, GRIMAULT Willy.

Nombre de voix	
Nombre de membres en exercice	52
Nombre de membres présents	32
Nombre de suffrages exprimés	33

Le quorum étant atteint (état d'urgence sanitaire), le Comité peut délibérer.
M. GUILLOTEAU Michel est désigné comme secrétaire de séance.

1 – Adoption du Compte-rendu de la réunion du 1^{er} Février 2023

Le compte-rendu de la réunion du 1^{er} Février 2023 a été envoyé à tous les délégués. Madame la Présidente demande si les délégués ont des remarques sur ce dernier.

Le compte-rendu du Comité Syndical du 1^{er} Février 2023 est adopté à l'unanimité.

2 – Liste des décisions du Bureau

Madame la Présidente présente aux membres du Comité la liste des décisions prises par le Bureau depuis la dernière réunion du Comité :

- 1) Révision de l'engagement d'achat d'eau au SIDAEP Mauges Gâtine
- 2) Avenant à la convention de traitement des Eaux de Ligaine par le SEVT.
- 3) Avenant pour une révision trimestrielle des prix des marchés à commandes
- 4) Souscription d'un emprunt pour 1.650.000 € auprès du Crédit Agricole à 3,60 % sur 15 ans

3 – Compte Administratif 2022

3.1 – RESULTATS DE L'EXERCICE

Madame la Présidente présente aux membres du comité, les résultats du compte administratif 2022. Ces résultats sont donnés dans les tableaux suivants :

RESULTAT DE L'EXERCICE 2022			
	INVESTISSEMENT 2022	FONCTIONNEMENT 2022	TOTAL CUMULE 2022
RECETTES			
Prévisions budgétaires totales	9 725 487.54 €	11 554 766.12 €	21 280 253.66 €
Recettes nettes	7 241 172.91 €	9 658 978.14 €	16 900 151.05 €
DEPENSES			
Prévisions budgétaires totales	9 725 487.54 €	11 554 766.12 €	21 280 253.66 €
Dépenses nettes	5 256 547.54 €	8 707 185.32 €	13 963 732.86 €
Résultat de l'exercice	1 984 625.37 €	951 792.82 €	2 936 418.19 €

3.2 – SECTION D'EXPLOITATION

❖ DEPENSES

Le montant global des dépenses d'exploitation s'élève à 8 707 185.32 €. Les principaux postes de dépenses sont détaillés ci-après :

- 605** Achats d'eau : 2 619 383.13 €. Achats d'eau auprès de la SPL des Eaux du Cébron et du Syndicat Mauges Gâtine.
- 611** Exploitation du service d'eau : 2 581 670.30 €. Exploitation des ouvrages par VEOLIA et traitement de l'eau de Ligaine par le SEVT.
- 012** Charges de personnel : 217 351.17 €.
- 66** Charges financières : 275 229.30 €.

67 Charges Exceptionnelles : 97 085.41 €

68 Provisions : 86 985.38 €

6811 Amortissements : 1 958 962.89 €

❖ **RECETTES**

Le montant global des recettes d'exploitation s'élève à 9 658 978.14 €.

70111 Ventes d'eau : 8 427 313.27 €.

704 Participations aux travaux : 674 601.10 €.

7068 Autres prestations de services : 192 952.46 €. Frais d'accès au service d'eau, payés par les usagers.

7711 Frais de relance et pénalités : 58 564.51 €. Montant perçu par le SVL, pour les frais de relance et les frais de fermeture de compteur.

2.3 – SECTION D'INVESTISSEMENT

❖ **DEPENSES**

Le montant global des dépenses d'investissement s'élève à 5 256 547.54 €.

16 Emprunts : 1 030 179.33 € : Part capital des emprunts

23 Travaux : 3 807 233.88€.
Réfection du réservoir de Combrand, Renouvellement de canalisations (Zone urbaine, Plan de relance, CVM), Canalisation Combrand-Cirières.

❖ **RECETTES**

Le montant global des recettes d'investissement s'élève à 7 241 172.91 €.

13 Subventions : 1 185 112.48 €

1641 Emprunts : 2 000 000 €.

1068 Autofinancement programmes antérieurs : 2 097 097.54 €

040 Amortissements : 1 958 962.89 €

4 - COMPTE DE GESTION 2022

Le compte de gestion de la trésorerie est conforme au compte administratif.

RESULTAT D'EXECUTION 2022				
	Résultat à la clôture de l'exercice précédent (1)	Part affectée à l'investissement (2)	Résultat de l'exercice (3)	Résultat de clôture (1-2+3)
INVESTISSEMENT	-1 274 487.54 €		1 984 625.37 €	710 137.83 €
FONCTIONNEMENT	4 033 813.66 €	-2 097 097.54 €	951 792.82 €	2 888 508.94 €
RESULTAT D'EXECUTION	2 759 326.12 €	-2 097 097.54 €	2 936 418.19 €	3 598 646.77 €

Après la présentation de Mme la Présidente, M. le Vice-Président demande donc aux membres du Comité de se prononcer sur les résultats des comptes administratifs et de gestion ainsi présentés.

Après en avoir délibéré, le Comité syndical, à l'unanimité,

- ↪ **ADOpte le compte administratif 2022 qui vient de lui être présenté,**
- ↪ **ARRETE les résultats définitifs tels que résumés ci-dessus,**
- ↪ **APPROUVE le compte de gestion 2022 dressé par le comptable,**

SECTION DE FONCTIONNEMENT - DEPENSES

ART.	LIBELLE	Budgétisé 2022	Réalisé 2022	Taux Réalisation
011	Charges à Caractère Général	6 305 000.00	5 966 257.45	95%
604	Prestations de service (branchements, contrôle Pl)	580 000.00	700 719.49	
605	Achats d'eau	2 770 000.00	2 619 383.13	
6061	Eau, Electricité, Chauffage	4 000.00	2 820.59	
6063	Fournitures entretien et petit équipement	1 000.00	217.73	
6064	Fournitures Administratives	2 000.00	1 209.04	
6066	Carburant	2 000.00	1 658.37	
6068	Autres matières et fournitures	2 000.00	1 460.76	
611	Exploitation du service d'eau - VEOLIA	2 365 000.00	2 229 878.11	
611	Exploitation du service d'eau - Traitement SEVT	490 000.00	351 792.19	
6135	Locations mobilières	2 000.00	1 231.67	
6137	Redevances, droits de passage (SNCF....)	1 000.00	0.00	
61521	Entretien bâtiments publics	1 000.00	0.00	
61528	Entretien biens immobiliers	1 000.00	0.00	
61551	Entretien et réparations matériel roulant	2 000.00	1 366.11	
61558	Entretien biens mobiliers	4 000.00	3 504.54	
6156	Maintenance des logiciels	12 000.00	11 419.26	
6161	Primes d'assurance	7 000.00	6 300.04	
617	Etudes et recherches	5 000.00	2 300.00	
618	Divers - Formations	4 000.00	1 961.00	
6226	Honoraires	1 000.00	1 084.00	
6227	Frais d'actes et de contentieux	1 000.00	0.00	
6228	Divers - Contrat de Nappe	15 000.00	7 326.60	
6231	Annonces et insertions	1 000.00	240.00	
6236	Catalogues et imprimés	2 000.00	1 283.00	
6237	Publications	1 000.00	568.71	
6238	Frais divers de publicité	2 000.00	41.58	
6251	Voyages et déplacements	1 000.00	1 621.25	
6256	Missions	1 000.00	466.40	
6257	Réceptions	2 000.00	1 836.04	
6261	Frais d'affranchissement	2 000.00	1 820.41	
6262	Frais de télécommunications	5 000.00	3 485.12	
627	Services bancaires	3 000.00	0.00	
6281	Concours divers	8 000.00	3 794.86	
6288	Autres (Redevance OM - Actions de sensibilisation)	5 000.00	5 467.45	

012	Charges de personnel et frais assimilés	238 875.00	217 351.17	91%
6332	Cotisations au FNAL	500.00	107.81	
6336	Cotisations CDG et CNFPT	2 500.00	2 148.14	
6338	Autres impôts et taxes	500.00	330.38	
6411	Salaires	120 000.00	110 127.20	
6413	Primes et gratifications	47 000.00	42 904.95	
64141	Indemnité inflation	0.00	300.00	
6415	Supplément familial	3 000.00	953.64	
6451	Cotisations URSSAF	21 000.00	16 673.22	
6453	Cotisations aux caisses de retraite	35 000.00	35 252.01	
6455	Assurance du Personnel SOFCAP	6 000.00	6 350.73	
6458	Cotisations autres organismes sociaux	1 000.00	144.49	
6472	Versement Comité Entreprise (0,24%)	575.00	575.00	
6474	Versement autres œuvres sociales (CNAS)	1 500.00	1 123.60	
6475	Médecine du travail	300.00	360.00	
65	Autres charges de Gestion Courante	193 000.00	105 313.72	55%
6531	Indemnités des élus	28 000.00	25 240.69	
6532	Frais de missions des élus	3 000.00	1 429.48	
6533	Cotisation retraite Elus	2 000.00	1 063.30	
6541	Créances admises en non-valeur	130 000.00	65 088.48	
6542	Créances éteintes	30 000.00	12 489.38	
658	Charges diverses de gestion courante	0.00	2.39	
	Total des Dépenses de Gestion des Services	6 736 875.00	6 288 922.34	93%
66	Charges Financières	302 000.00	275 229.30	91%
66111	Intérêts des emprunts et dettes	300 000.00	274 664.45	
66112	Intérêts Courus Non Echus	0.00	-835.15	
6688	Autres frais financiers	2 000.00	1 400.00	
67	Charges Exceptionnelles	184 400.00	97 085.41	53%
6718	Autres charges exceptionnelles sur opérations de gestion	0.00	5.89	
673	Titres annulés sur exercices antérieurs	30 000.00	4 682.27	
6742	Fonds coopération internationale (0,2%)	17 200.00	8 000.00	
6743	Fonds solidarité EAU (0,2%)	17 200.00	17 200.00	
678	Versement Agglo 2B - Assainissement	120 000.00	67 197.25	
68	Dotations aux provisions	160 000.00	86 985.38	54%
6815	Dotations aux provisions pour Redevances Assainissement non perçues	160 000.00	4 358.24	
6817	Dotations aux provisions pour dépréciations des actifs circulant	0.00	82 627.14	
022	Dépenses Imprévues	100 000.00	0.00	0%
	Total des Dépenses Réelles	7 483 275.00	6 748 222.43	90%
023	Virement à la Section d'Investissement	2 075 491.12	0.00	0%
042	Opérations d'Ordre de transfert entre sections	1 996 000.00	1 958 962.89	98%
6811	Dotations amortis. des immobilisations	1 996 000.00	1 958 962.89	
	Total des Dépenses d'Ordre	4 071 491.12	1 958 962.89	48%
	TOTAL DES DÉPENSES	11 554 766.12	8 707 185.32	75%

SECTION DE FONCTIONNEMENT - RECETTES

ART.	LIBELLE	Budgétisé 2022	Réalisé 2022	Taux Réalisation
013	Attenuation de charges	0.00	1 093.00	-
64198	Remboursement SFT	0.00	793.00	
6459	Remboursement Sécurité Sociale	0.00	300.00	
70	Ventes de Produits	9 314 000.00	9 424 301.63	101%
70111	Total ventes d'eau aux abonnés	8 400 000.00	8 427 313.27	
704	Participations aux travaux - branchements	550 000.00	674 601.10	
70611	Redevances Assainissement Agglo 2B	120 000.00	96 882.30	
7065	Commissions Recouvrement Assainissement	4 000.00	2 110.00	
7068	Autres prestations de services (accès au service)	210 000.00	192 952.46	
7088	Autres produits (contrôle Poteaux Incendie)	30 000.00	30 442.50	
75	Autres produits de gestion courante	10 000.00	9 207.71	92%
751	Redevances des antennes sur réservoirs	10 000.00	9 207.08	
7588	Produits divers de gestion courante	0.00	0.63	
	Total des Recettes de Gestion des Services	9 324 000.00	9 434 602.34	101%
76	Produits financiers	50.00	0.00	0%
761	Produits de participation	50.00	0.00	
77	Produits Exceptionnels	61 000.00	61 000.83	100%
7711	Frais de relance et pénalités	60 000.00	58 564.51	
7714	Recouvrement sur créances admises en NV	0.00	1 470.48	
7718	Autres produits exceptionnels sur operation gestion	0.00	675.30	
773	Mandats annulés sur exercices antérieurs	1 000.00	26.66	
778	Autres produits exceptionnels	0.00	263.88	
78	Reprises sur amortissements et provisions	60 000.00	0.00	0%
7815	Reprises sur provisions pour risques d'exploit.	60 000.00	0.00	
	Total des Recettes Réelles	9 445 050.00	9 495 603.17	101%
042	Opérations d'Ordre de transfert entre sections	173 000.00	163 374.97	94%
777	Amort. des subventions d'investissement	173 000.00	163 374.97	
	Total des Recettes d'Ordre	173 000.00	163 374.97	94%
002	Excédent antérieur reporté	4 033 813.66	0.00	
	Autofinancement programmes antérieurs	-2 097 097.54	0.00	
	TOTAL DES RECETTES	11 554 766.12	9 658 978.14	84%

SECTION D'INVESTISSEMENT - DEPENSES

ART.	LIBELLE	Budgétisé 2022	Réalisé 2022	Taux Réalisation
20	Immobilisations incorporelles	162 000.00	70 446.21	43%
2031	Frais d'études	157 000.00	67 801.21	
2051	Logiciels informatiques	5 000.00	2 645.00	
21	Immobilisations corporelles	662 000.00	185 313.15	28%
2111	Terrains nus	20 000.00	4 466.55	
21561	Matériel spécifique d'exploitation EAU	610 000.00	170 947.56	
2181	Matériel Agencement	15 000.00	9 008.21	
2182	Matériel de transport	0.00	0.00	
2183	Matériel informatique	15 000.00	890.83	
2184	Mobilier	2 000.00	0.00	
23	Immobilisations en cours	6 204 000.00	3 807 233.88	61%
2315	Travaux Programmes Antérieurs	4 239 000.00	2 943 560.75	
2315	Travaux Programme 2022	1 965 000.00	863 673.13	
238	Avances et acompte sur travaux	0.00	0.00	
	Total des Dépenses d'Equipement	7 028 000.00	4 062 993.24	58%
16	Emprunts et Dettes assimilées	1 050 000.00	1 030 179.33	98%
1641	Emprunts	1 050 000.00	1 030 179.33	
13	Subventions d'investissements	0.00	0.00	-
1318	Autres	0.00	0.00	
020	Dépenses Imprévues	200 000.00	0.00	0%
	Total des Dépenses Financières	1 250 000.00	1 030 179.33	82%
	Total des Dépenses Réelles	8 278 000.00	5 093 172.57	62%
040	Opérations d'Ordre de transfert entre sections	173 000.00	163 374.97	94%
139111	Amort. subventions Agence de l'Eau	70 000.00	71 751.96	
139118	Amort. subventions de l'Etat	22 000.00	21 335.10	
13912	Amort. subventions région	3 000.00	2 890.53	
13913	Amort. subventions Départements	17 000.00	7 041.21	
13914	Amort. Subventions Communes	6 000.00	5 865.58	
13916	Amort. Subventions autres établissements publics	5 000.00	4 517.37	
13918	Autres Subventions	50 000.00	49 973.22	
	Total des Dépenses d'Ordre	173 000.00	163 374.97	94%
001	Déficit antérieur reporté	1 274 487.54	0.00	
	TOTAL DES DEPENSES	9 725 487.54	5 256 547.54	54%

SECTION D'INVESTISSEMENT - RECETTES

ART.	LIBELLE	Budgétisé 2022	Réalisé 2022	Taux Réalisation
13	Subventions d'Equipement	1 523 390.00	1 185 112.48	78%
13111	Subventions Agence de l'Eau	1 260 390.00	1 052 580.77	
1313	Subvention Conseil Départemental	0.00	0.00	
1314	Subventions Communes	120 000.00	83 140.31	
1318	Autres subventions	143 000.00	49 391.40	
16	Emprunts et Dettes Assimilées	2 033 508.88	2 000 000.00	98%
1641	Emprunts auprès des établissements de crédit	2 033 508.88	2 000 000.00	
23	Immobilisations en cours	0.00	0.00	-
238	Avances et acomptes versés sur commandes d'immo	0.00	0.00	
	Total des Recettes d'Equipement	3 556 898.88	3 185 112.48	90%
10	Dotations, Foncs divers et Réserves	2 097 097.54	2 097 097.54	100%
1068	Autofinancement Programmes Antérieurs	2 097 097.54	2 097 097.54	
	Total des Recettes Financières	2 097 097.54	2 097 097.54	100%
	Total des Recettes Réelles	5 653 996.42	5 282 210.02	93%
021	Virement de la section d'exploitation	2 075 491.12	0.00	0%
040	Opérations d'Ordre de Transfert entre Sections	1 996 000.00	1 958 962.89	98%
28031	Frais d'études	65 000.00	63 275.65	
28051	Logiciels	0.00	0.00	
28131	Bâtiments	25 000.00	20 212.63	
28135	Bâtiments d'exploitation	15 000.00	14 203.00	
28153	Installations à caractère spécifique	1 750 000.00	1 729 923.01	
28156	Matériel spécifique d'exploitation	120 000.00	113 118.12	
28157	Agencements, aménagements réseaux	7 000.00	6 061.65	
28181	Agencements, aménagements divers	0.00	0.00	
28182	Matériel de transport	6 000.00	5 133.55	
28183	Matériel informatique	6 000.00	5 612.48	
28184	Mobilier	2 000.00	1 422.80	
	Total des Recettes d'Ordre d'Investissement	4 071 491.12	1 958 962.89	48%
001	EXCEDENT ANTERIEUR REPORTE	0.00	0.00	-
	TOTAL DES RECETTES	9 725 487.54	7 241 172.91	74%

Programme d'Investissements

Code		LIBELLE	Budgétisé 2022	Réalisé 2022	Taux Réalisation
		Travaux antérieurs à 2022	4 239 000.00	2 943 560.75	69%
1613	2315	Canalisation sous l'Argenton	178 000.00	86 808.08	
1851	2315	Bâche et station de la Butte	52 000.00	17 979.39	
1852	2315	Réfection station de la Ménie	405 000.00	59 649.31	
1853	2315	Réfection réservoir de Combrand	442 000.00	455 134.92	
2015	2315	Plan de relance Agence de l'Eau	23 000.00	3 257.44	
2051	2315	Chambres de comptage - 2020	56 000.00	17 206.68	
2052	2315	Réfection réservoir de Sanzay	5 000.00	0.00	
2102	2315	Lotissements 2021	20 000.00	2 284.85	
2103	2315	Renouvellement Urbain 2021	156 000.00	89 109.72	
2104	2315	Renouvellement Rural 2021	64 000.00	132 951.91	
2105	2315	Ecarts 2021	37 000.00	15 017.88	
2111	2315	Canalisation Combrand - les Arcls	287 000.00	20 416.68	
2112	2315	Canalisation Cirières - Combrand	1 493 000.00	1 122 415.17	
2113	2315	Canalisations CVM 2021-2023	974 000.00	916 482.79	
2199	2315	Travaux Divers 2021	47 000.00	4 845.93	
		Travaux 2022	1 965 000.00	863 673.13	44%
2202	2315	Lotissements 2022	200 000.00	86 067.70	
2203	2315	Renouvellement Urbain 2022	860 000.00	500 990.38	
2204	2315	Renouvellement Rural 2022	300 000.00	104 351.53	
2205	2315	Ecarts 2022	100 000.00	47 930.90	
2211	2315	Canalisation La Petite Boissière-St Amand	200 000.00	0.00	
2212	2315	Canalisation Bouille Loretz - Glandes	155 000.00	0.00	
2251	2315	Nouveau réservoir de Sanzay	50 000.00	44 875.44	
2299	2315	Travaux Divers 2022	100 000.00	79 457.18	
TOTAL TRAVAUX 2315			6 204 000.00	3 807 233.88	61%
Code		LIBELLE	Budgétisé 2022	Réalisé 2022	Taux Réalisation
		Etudes	162 000.00	70 446.21	43%
1591	2031	Perimètre de protection Ligaine	57 000.00	2 400.00	
2091	2031	Référencement réseau classe A	100 000.00	65 401.21	
2291	2051	Logiciels informatiques	5 000.00	2 645.00	
		Immobilisations corporelles	662 000.00	185 313.15	28%
	2111	Terrains divers	20 000.00	4 466.55	
2197	21561	Fournitures de compteurs 2021	30 000.00	21 116.46	
2297	21561	Fournitures de compteurs 2022	30 000.00	0.00	
2198	21561	Modules de radio-relève 2021	150 000.00	149 831.10	
2298	21561	Modules de radio-relève 2022	400 000.00	0.00	
	2181	Matériel Agencement	15 000.00	9 008.21	
	2182	Matériel de transport	0.00	0.00	
	2183	Matériel Informatique	15 000.00	890.83	
	2184	Mobilier	2 000.00	0.00	
		Immobilisations corporelles en cours	0.00	0.00	-
	2313	Travaux au Siège	0.00	0.00	
TOTAL 20-21-2313			824 000.00	255 759.36	31%
Total Général			7 028 000.00	4 062 993.24	58%

Subventions

Code	LIBELLE	Budgétisé 2022	Réalisé 2022	Taux Réalisation
	13111 - Agence de l'Eau	1 260 390.00	1 052 580.77	84%
1851	Bâche et Station la Butte	86 740.00	86 940.00	
2013	Canalisations CVM 2020	153 000.00	154 806.87	
2015	Plan de relance Agence de l'Eau	245 000.00	245 000.00	
2051	Chambres de comptage 2020	115 150.00	104 583.90	
2112	Canalisation Cirières - Combrand	245 000.00	0.00	
2113	Canalisations CVM 2021-2023	415 500.00	461 250.00	
	13 118 - Etat	0.00	0.00	-
		0.00	0.00	
	1313 - Conseil Départemental	0.00	0.00	-
		0.00	0.00	
	1314 - Communes	120 000.00	83 140.31	69%
2102	Lotissements 2021	20 000.00	44 881.76	
2202	Lotissements 2022	100 000.00	38 258.55	
	1318 - Autres financeurs	143 000.00	49 391.40	35%
2102	Lotissements 2021	30 000.00	18 597.10	
2105	Ecart 2021	8 000.00	0.00	
2202	Lotissements 2022	80 000.00	0.00	
2205	Ecart 2022	25 000.00	30 794.30	

TOTAL SUBVENTIONS

1 523 390.00

1 185 112.48

78%

Emprunts

Code	LIBELLE	Budgétisé 2022	Réalisé 2022	Taux Réalisation
1641	Plan Relance Agence de l'Eau	600 000.00	600 000.00	
1641	Canalisations CVM 2021-2023	433 508.88	400 000.00	
1641	Canalisation Cirières - Combrand	1 000 000.00	1 000 000.00	

TOTAL EMPRUNTS

2 033 508.88

2 000 000.00

98%



RAPPORT
D'ACTIVITES
2022



Les faits marquants de l'année 2022 :

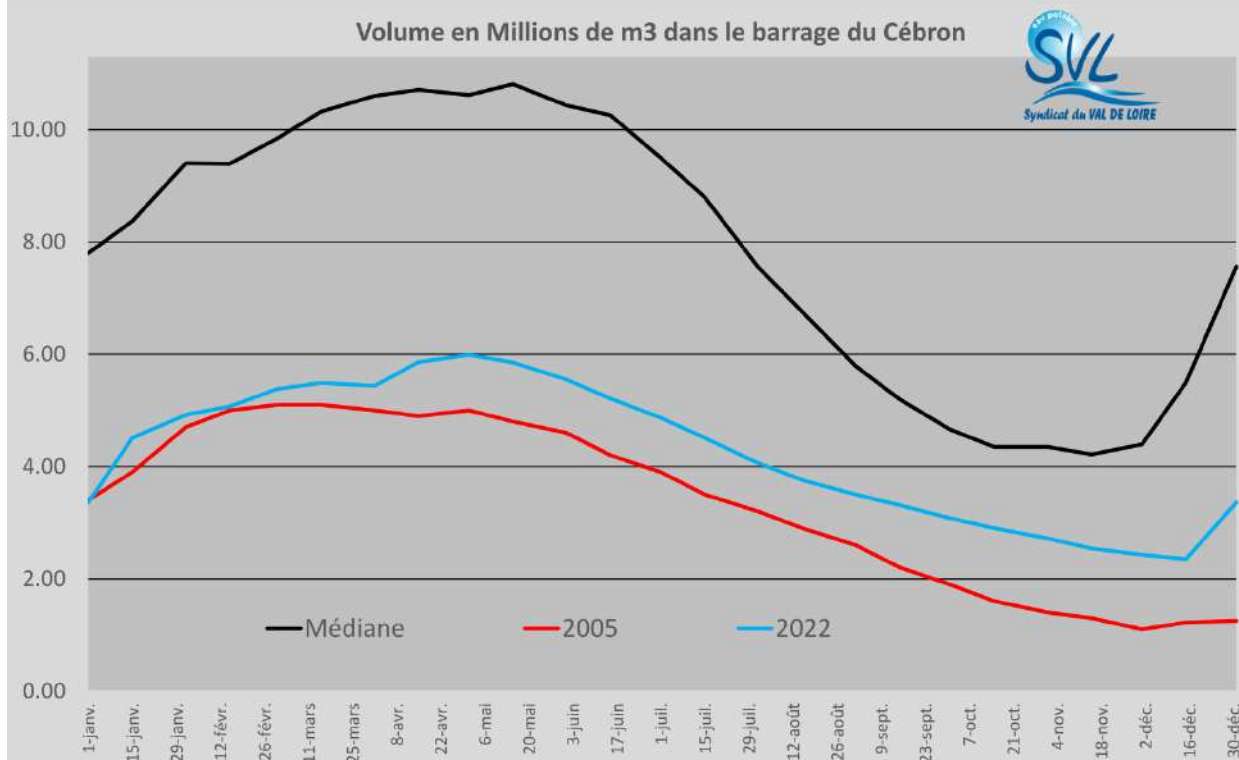
Non-remplissage du barrage
du Cébron

Grippe aviaire

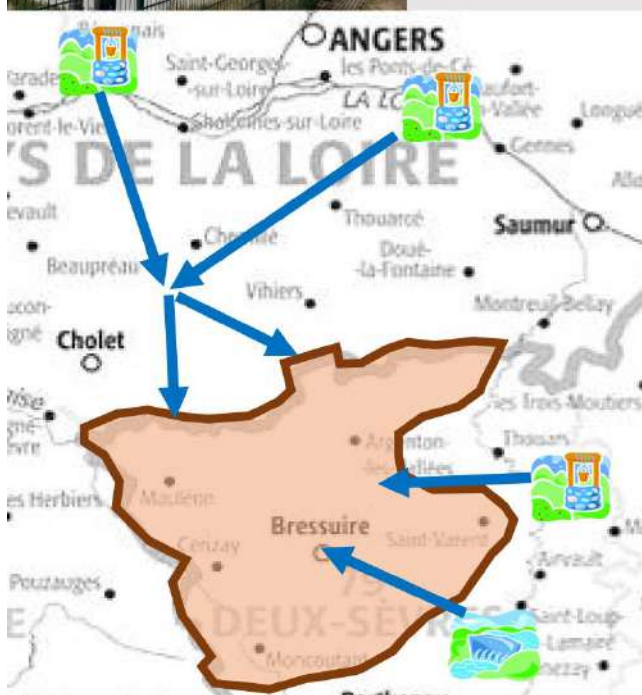
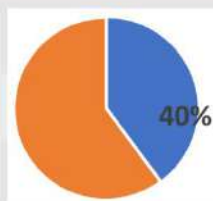
Recherche de fuites canine

Hausse de l'Electricité

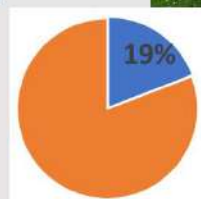
Les faits marquants de l'année 2022 :



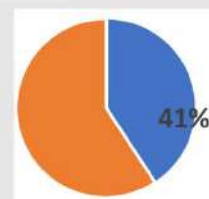
Puits de la Loire (49) :
Achat d'Eau
 2021 = 22%
 2022 = 40%



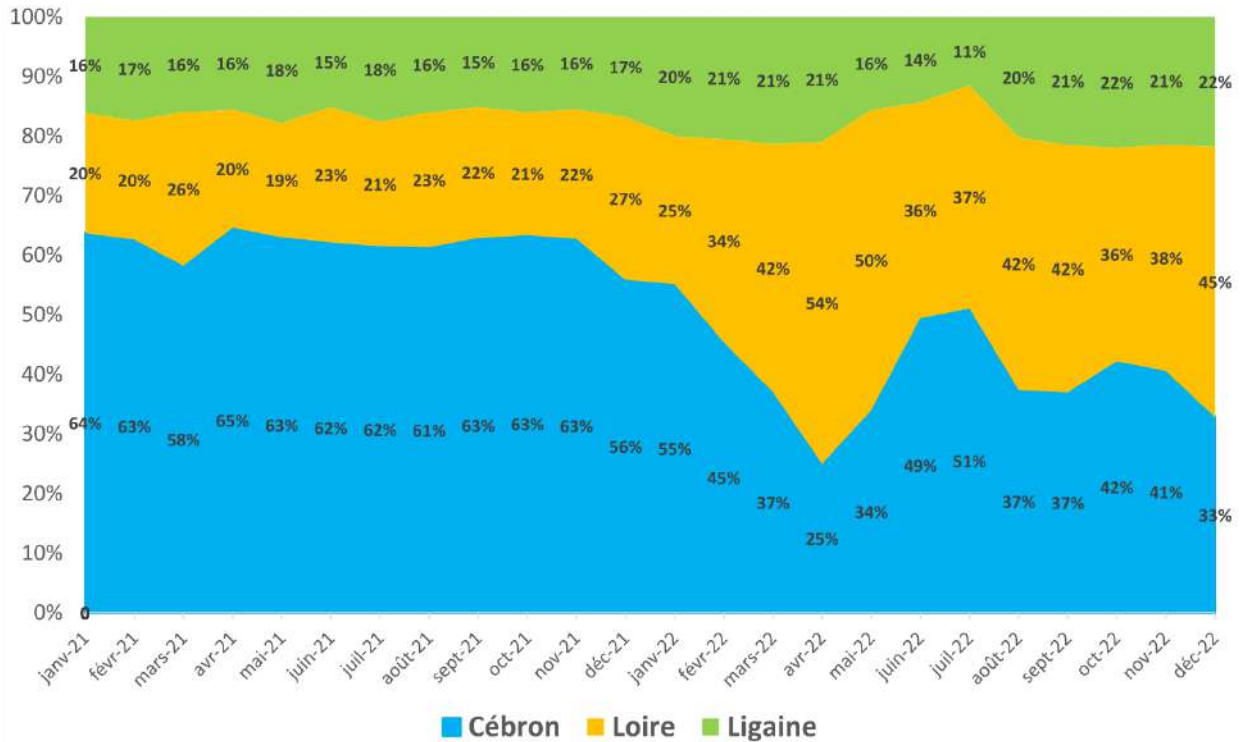
Forages de Ligaine — Taizé (79) :
Production SVL
 2021 = 16%
 2022 = 19%



Barrage du Cébron (79) :
Achat d'Eau
 2021 = 62%
 2022 = 41%



Evolution origine de l'Eau alimentant le SVL (79) - En %



Evolution du nombre d'abonnés :

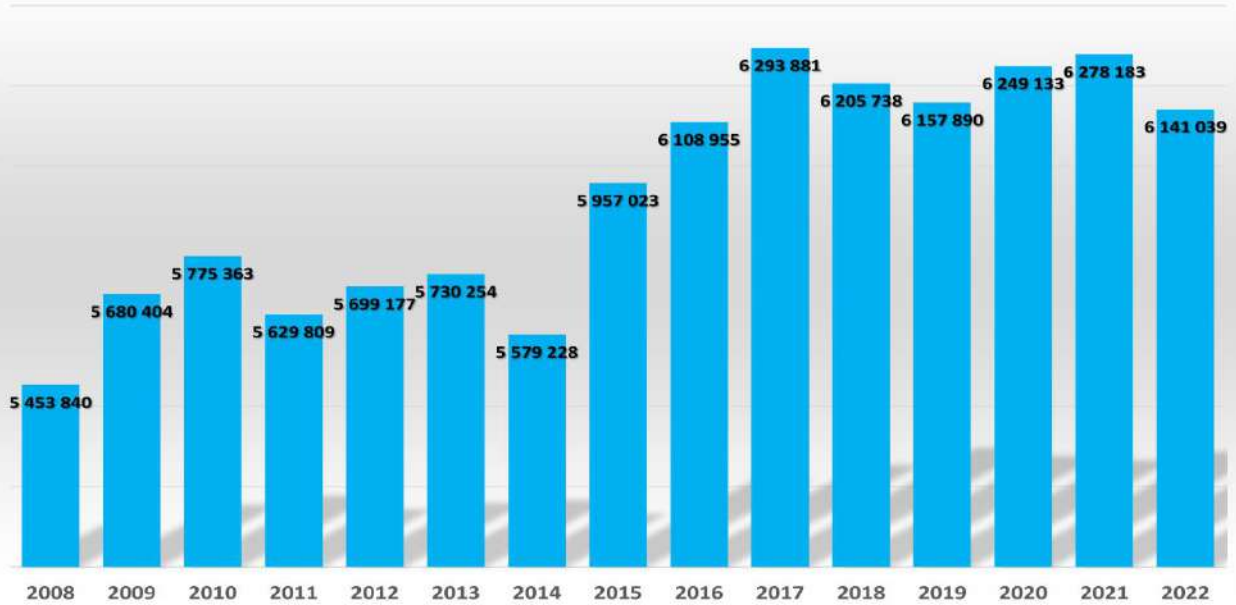
- 2020 : + 0,5 %
- 2021 : + 1,7 %
- 2022 : + 1,0 %



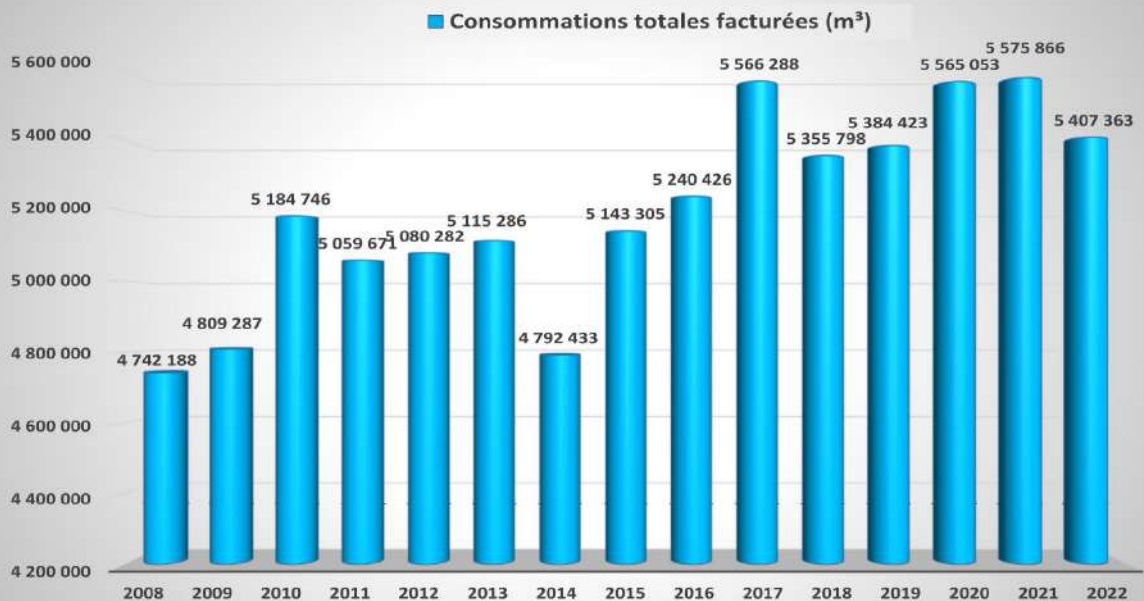


- ▶ **Volumes mis en distribution 2022 :**
- ▶ - 2,2 % par rapport à 2021
- ▶ + 688.000 m³ par rapport à 2008

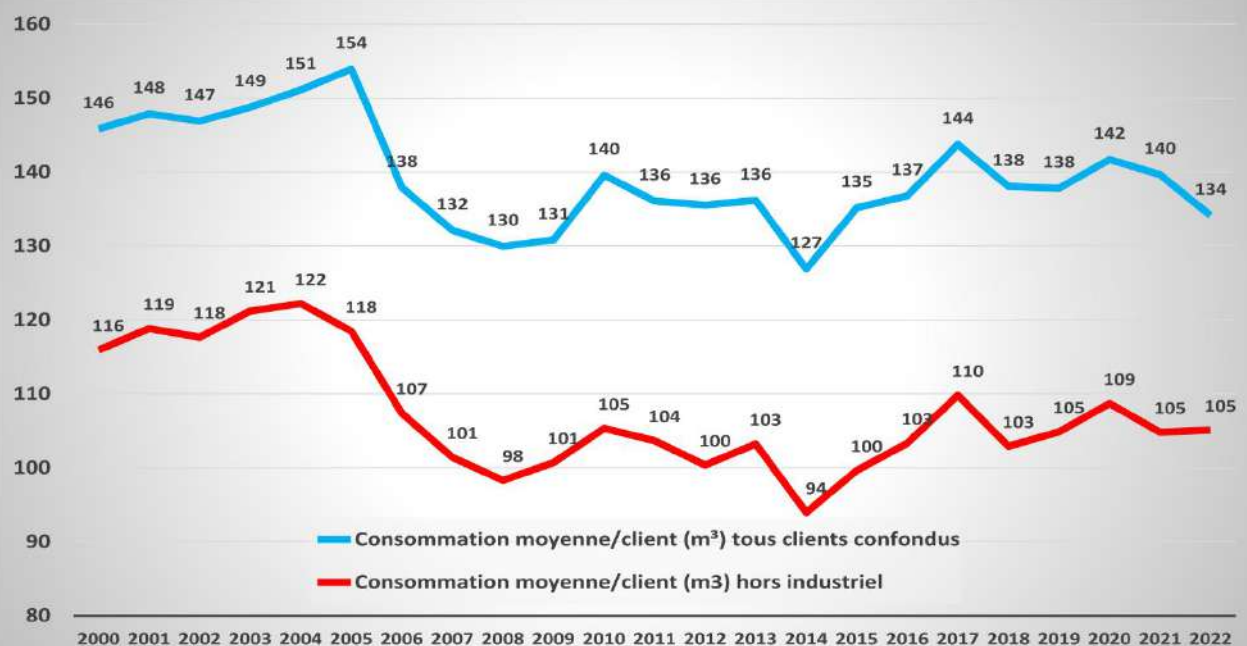
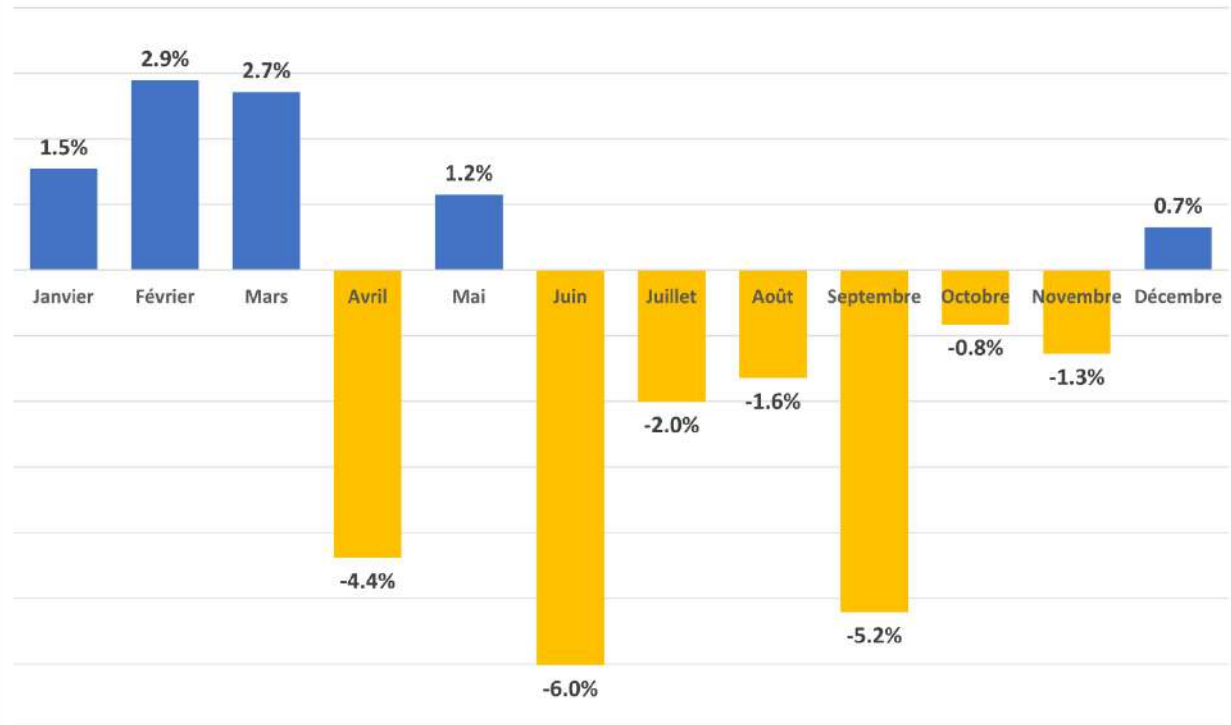
Volumes mis en distribution



- ▶ **Volumes facturés 2022 (par rapport à 2021) :**
- ▶ **Volumes Totaux = - 3,0 %**
- ▶ + 1,3 % pour les abonnés ordinaires
- ▶ - 15,9 % pour les abonnés industriels


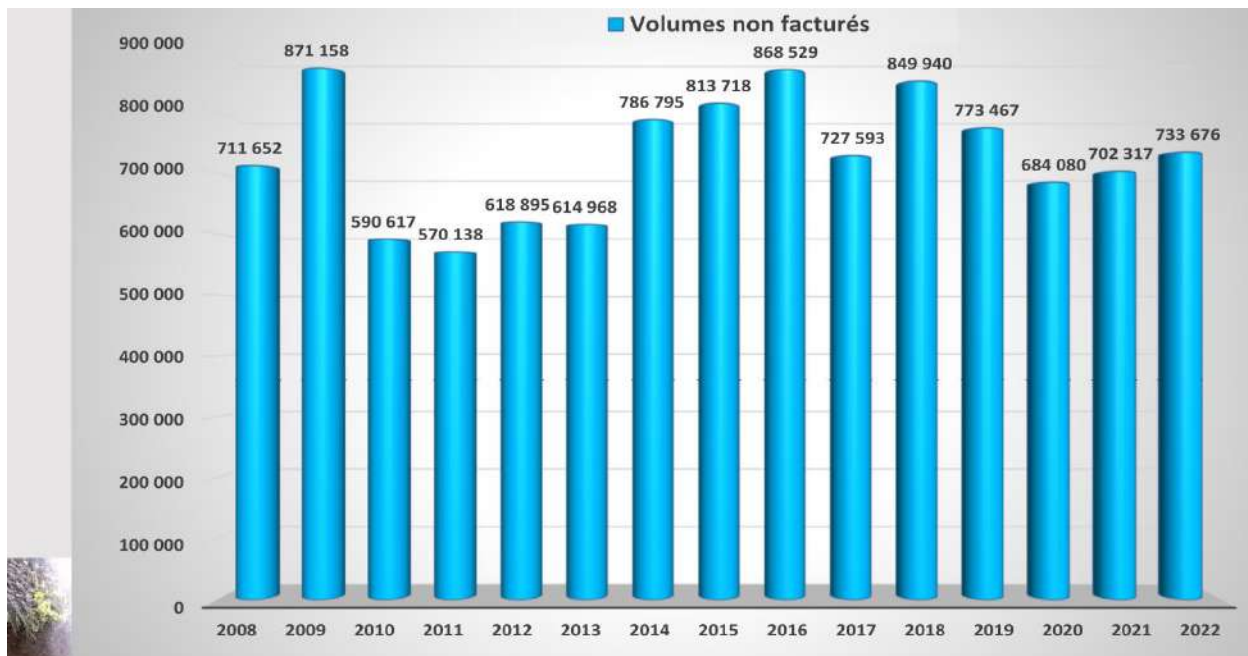


Consommation mensuelle 2022 par rapport à la normale du mois

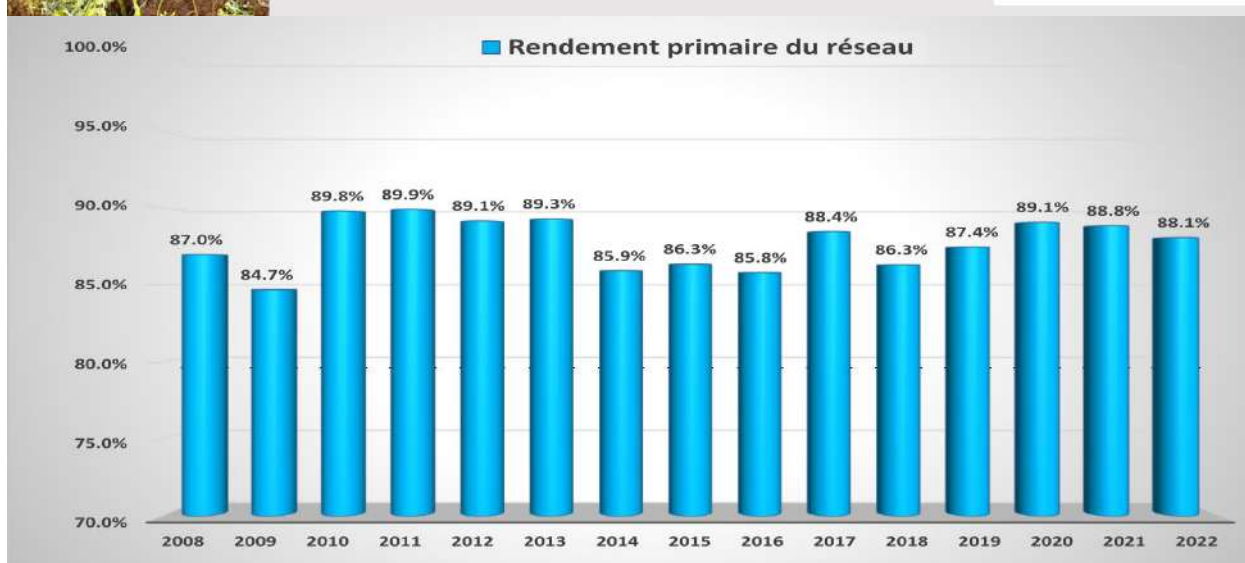


Hausse de la consommation moyenne d'un abonné domestique de 0,3 % en 2022

137 litres par habitant
et par jour



Hausse de 4,4 % des volumes non facturés au cours de l'année 2022



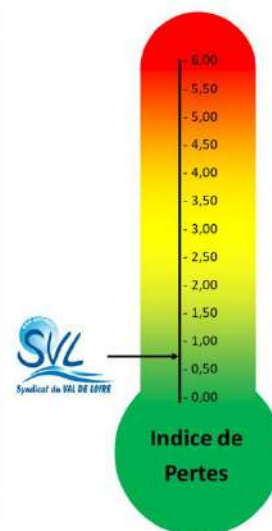
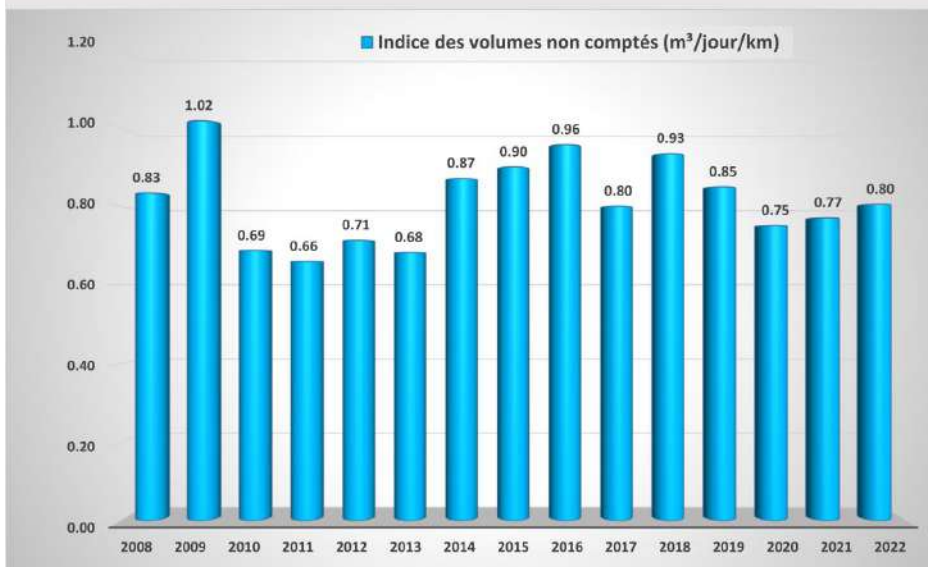
Le rendement représente la part de l'eau vendue aux abonnés par rapport à celle mise en distribution.

Pour 2022, le rendement du SVL est de 88,1 %
(Moyenne nationale de 80,1 %)

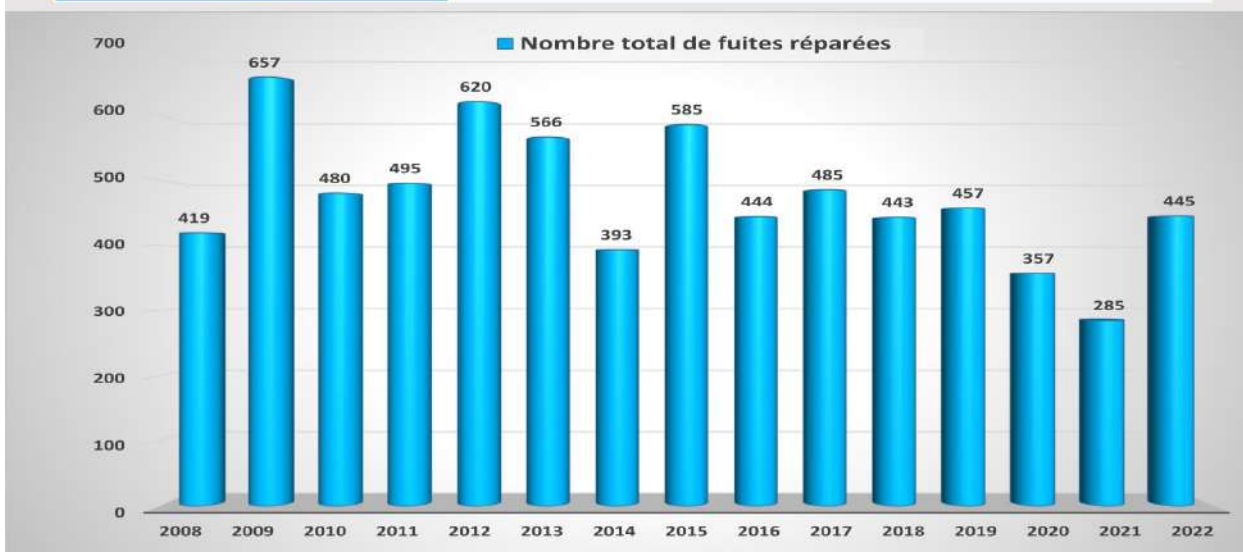


**Indice de Perte de 0,80 m³/jour/km
de réseau pour le SVL en 2022
(Moyenne nationale de 3,60 m³/jour/km)**

Economie de 2.550.000 m³ par an par rapport à la moyenne nationale



	2018	2019	2020	2021	2022
Longueur de conduites renouvelées	24,13 km	16,41 km	15,90 km	30,85 km	18,59 km
Taux de renouvellement des canalisations sur 5 ans	0,85 % par an, soit 117 ans Pour renouveler les 2.498 kms de réseau				



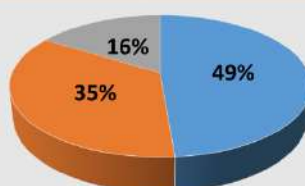
Recherche de fuites canine :



Les investissements du SVL :



	2018	2019	2020	2021	2022	TOTAL
Etudes (20)	38 k€	33 k€	25 k€	39 k€	70 k€	205 k€
Equipements (21)	56 k€	406 k€	777 k€	384 k€	185 k€	1.808 k€
Travaux (23)	5.528 k€	2.576 k€	3.755 k€	4.252 k€	3.807 k€	19.918 k€
Total Dépenses d'Equipement	5.622 k€	3.016 k€	4.557 k€	4.675 k€	4.062 k€	21.932 k€
Emprunt annuel	2.500 k€	2.000 k€	1.200 k€	0 k€	2.000 k€	7.700 k€
Subventions - Participations	347 k€	882 k€	430 k€	703 k€	1.185 k€	3.547 k€

Financement des travaux



- Autofinancement
- Emprunt
- Subventions - Participations

FACTURE TYPE pour 120 m³ - 2023

Désignation	Facture 2022	Facture 2023	% 23/22
Abonnement ordinaire : 	70,00 €	74,00 €	+ 5,7 %
Consommation - 120 m ³ : 	133,20 €	151,20 €	+ 13,5 %
Redevance Pollution Domestique - 120 m ³ : 	36,00 €	36,00 €	0,0 %
TOTAL HT	239,20 €	261,20 €	
TVA 5,5 %	13,16 €	14,37 €	
 TOTAL TTC	252,36 €	275,57 €	+ 9,2 %
Prix moyen TTC au m³	2,103 €	2,296 €	+ 9,2 %



Depuis 2014, la facture d'eau de 120 m³ a augmenté de 7,5%, contre une inflation de 15,5 % sur la même période
Soit une baisse de 8,0 % à euros constants

	2018	2019	2020	2021	2022
Taux d'impayés sur les factures d'Eau des années précédentes	0,96 %	1,12 %	1,11 %	0,89 %	0,85 %

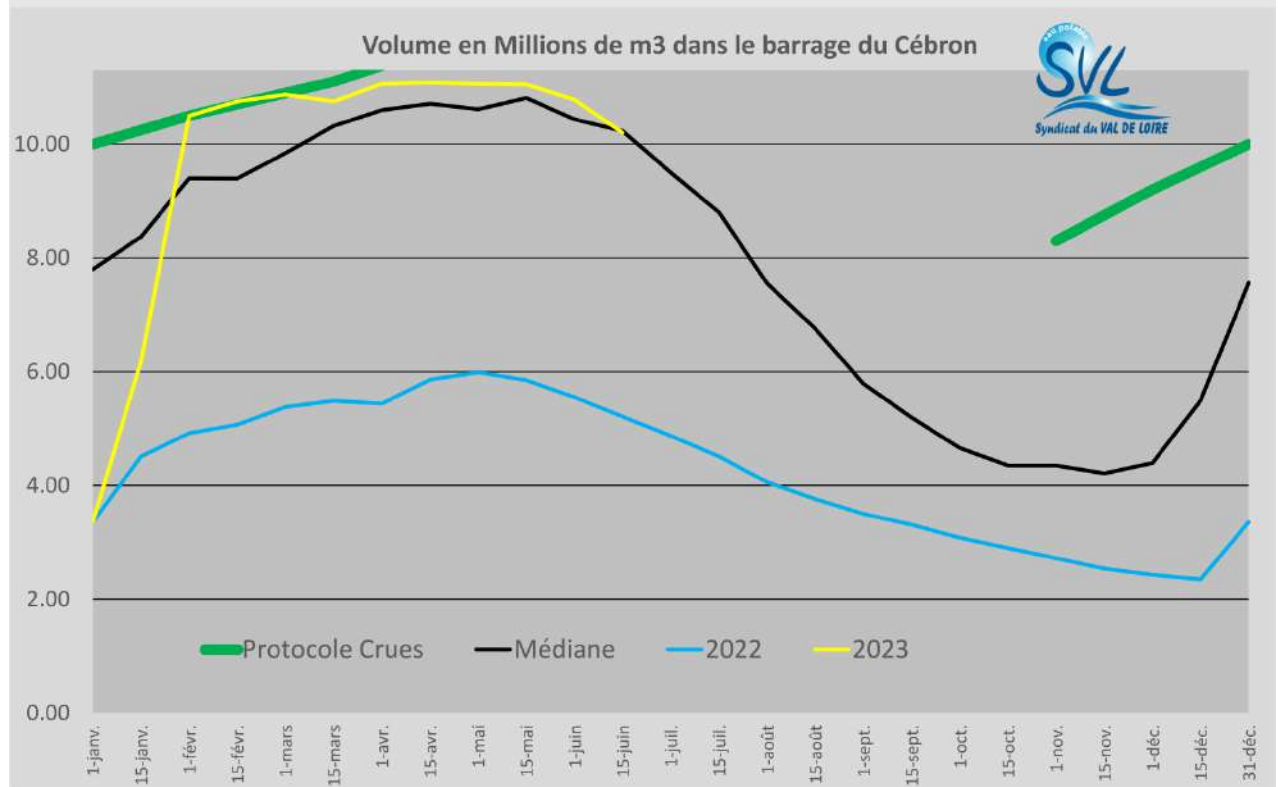


Baisse du taux d'impayés

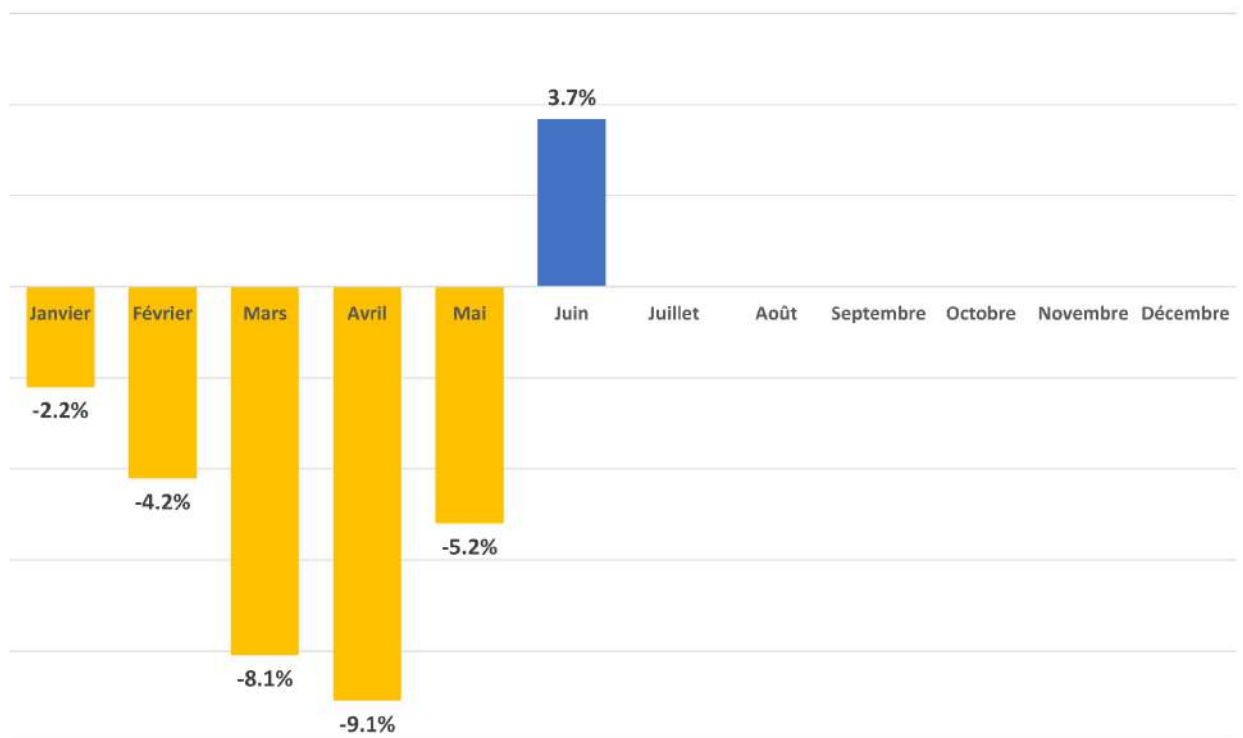
Au 31 Décembre 2022, le taux d'impayés des factures d'eau émises en 2021 est de 0,85 % (Moyenne nationale de 1,99 % - 2020)

Soit 96k€ d'économies par rapport à la moyenne nationale

6 – Etat des ressources en Eau et point sur les consommations 2023



Consommation mensuelle 2023 par rapport à la normale du mois





Plan EAU 2023

Le Plan EAU 2023 du Gouvernement

- Discours du Président de la République du 30 mars 2023.
- Actions à court terme :
 - Ecowatt de l'Eau.
 - Plan de sobriété.
 - 100 millions en urgence pour 500 projets.
 - 180 millions pour du renouvellement de conduites.

Le Plan EAU 2023 du Gouvernement

- Actions sur le long terme :
 - 1) Objectif 2030 : 10 % d'économie dans tous les secteurs.
 - 2) Lutte contre les fuites et modernisation des réseaux.
 - 3) Réutilisation des eaux usées.
 - 4) Planifier les usages de l'eau et les transformations de notre modèle agricole.
 - 5) Tarification progressive et responsabilisante de l'eau.
 - 6) Améliorer la gouvernance de l'Eau.

Objectif 2030 :
10%
d'économie
dans tous les
secteurs.

- Inciter les abonnés à une consommation responsable (seconde relève, compteurs intelligents)
- Intégrer ces baisses de consommation dans les perspectives financières.

Lutte contre les fuites et modernisation des réseaux

- Indice des Pertes en Eau excellent sur le SVL.
- Suivi quotidien des débits de nuit.
- Taux de renouvellement des canalisations en amélioration constante : à poursuivre.

Réutilisation des eaux usées

- Arriver à 10 % des eaux usées retraitées.
- Être attentif aux interconnexions de réseau, et aux retours d'eau possibles.

Planification des usages de l'eau et transformation du modèle agricole

- Volet agricole : SVL non concerné.
- Agence de l'Eau : Suppression du plafonnement des dépenses et Augmentation de 500 millions d'Euros du Budget

Tarification progressive et responsabilisante de l'eau

- Depuis 2010 : Pas de tarif dégressif de l'eau sur le SVL – Prix unique du m³ par catégorie d'utilisateur.
- Difficulté de la mise en place d'une tarification progressive.

Améliorer la gouvernance de l'Eau.

- Eviter les structures de faible importance (ex: communes seules...).
- Depuis 1956, regroupement des communes sur le SVL.
- Territoire identique et homogène depuis 1995.
- Travail en collaboration avec les collectivités voisines (via le SIDAEP Mauges-Gatine, via la SPL des Eaux du Cébron).



Merci de votre
attention

L'ordre du jour étant épuisé, la séance est levée à 19H40.

La Présidente

Dominique REGNIER

Le Secrétaire de Séance

Michel GUILLOTEAU