



Parc d'activités de St Porchaire
29, rue Lavoisier
79 300 BRESSUIRE
Tél : 05.49.80.34.71 - Courriel : svl79@svl79.fr

Comité Syndical Du 8 Juin 2022

Procès-Verbal

Le 8 Juin 2022, à 18H00, le comité du Syndicat, dûment convoqué par Mme la Présidente par lettre en date du 17 mai 2022, s'est assemblé dans l'amphithéâtre du Pôle Environnement de la Communauté d'Agglomération du Bocage Bressuirais, sous la présidence de Mme Dominique REGNIER.

Présents (30 Titulaires et Suppléants) :

AIRAUD Leopold, BILLY Jacques, BODIN Jean-Pierre, BUREAU Pierre, CAILTON Sandra, CHARTIE Michel, COTILLON Nicole, ECHASSERIAU Viviane, FAZILLEAU Stanislas, FROGER Benoît, GABILLY Pascal, GUILLOTEAU Guy, GUILLOTEAU Michel, LAGOGUEE Pascal, MERLET Jean-Marie, MICHENAUD Nicolas, MORIN Pierre, GAUTHIER Patrice, NOURISSON-ENOND Maryse, RAMBAUD Alexandre, RAMBAUD Luc, REGNIER Dominique, RENAULT Claire, ROUSSELOT Patrice, TRICOT Dominique, VRIGNAULT Marie-Claude, BONNET David, DUGAS Luc-Jean, MORICEAU Roland, PUIZON Frederic.

Pouvoirs (0) :

Absents-Excusés :

BARBOT Guylène, BODIN Bruno, BOISSONOT Jany, BONNIN Luc, BREBION Thierry, DELUGEAU Sandrine, DUBOIS Michel-Pierre, FERCHAUD Jean-Noël, FREROT Jean-Pierre, MARTIN Claudine, POIRIER Pascal, QUINTY Tony, RENAUDET Gilles, SOURISSEAU Jacques, THIBAudeau Rodolph, DALLET Sylvain, DECESVRE Thierry, ERISSE Sebastien, MATHE Christophe, MERCERON Jean-Marie, GUERIN Patrick.

Nombre de voix	
Nombre de membres en exercice	52
Nombre de membres présents	30
Nombre de suffrages exprimés	30

Le quorum étant atteint (état d'urgence sanitaire), le Comité peut délibérer.
M. GUILLOTEAU Michel est désigné comme secrétaire de séance.

1 – Adoption du Compte-rendu de la réunion du 9 Février 2022

Le compte-rendu de la réunion du 9 Février 2022 a été envoyé à tous les délégués. Madame la Présidente demande si les délégués ont des remarques sur ce dernier.

Le compte-rendu du Comité Syndical du 9 Février 2022 est adopté à l'unanimité.

2 – Liste des décisions du Bureau

Madame la Présidente présente aux membres du Comité la liste des décisions prises par le Bureau depuis la dernière réunion du Comité :

- 1) Constitution de provisions face au risque d'irrécouvrabilité
- 2) Attribution de subventions dans le cadre de la solidarité internationale :
 - i) Comité de Jumelages du Saint Varentais – section Togo.
 - ii) Amitié Bressuire-Kpalimé
- 3) Souscription de 2 emprunts pour 1.4000 k€ auprès du Crédit Mutuel à 1,00 % sur 15 ans.
- 4) Lancement d'un concours de maîtrise d'œuvre pour la construction d'un nouveau réservoir sur tour à Sanzay
- 5) Dénonciation des conventions existantes pour les antennes sur les réservoirs d'eau potable.

3 – Compte Administratif 2021

3.1 – RESULTATS DE L'EXERCICE

Madame la Présidente présente aux membres du comité, les résultats du compte administratif 2021. Ces résultats sont donnés dans les tableaux suivants :

RESULTAT DE L'EXERCICE 2021			
	INVESTISSEMENT 2021	FONCTIONNEMENT 2021	TOTAL CUMULE 2021
RECETTES			
Prévisions budgétaires totales	8 775 000.00 €	11 488 668.46 €	20 263 668.46 €
Recettes nettes	3 396 210.18 €	9 669 334.71 €	13 065 544.89 €
DEPENSES			
Prévisions budgétaires totales	8 775 000.00 €	11 488 668.46 €	20 263 668.46 €
Dépenses nettes	5 868 021.05 €	7 948 139.51 €	13 816 160.56 €
Résultat de l'exercice	-2 471 810.87 €	1 721 195.20 €	-750 615.67 €

3.2 – SECTION D'EXPLOITATION

❖ DEPENSES

Le montant global des dépenses d'exploitation s'élève à 7 948 139.51 €.

Les principaux postes de dépenses sont détaillés ci-après :

605	<u>Achats d'eau</u> : 2 170 165.04 €. Achats d'eau auprès de la SPL des Eaux du Cébron et du Syndicat Mauges Gâtine.
611	<u>Exploitation du service d'eau</u> : 2 659 387.27 €. Exploitation des ouvrages par VEOLIA et traitement de l'eau de Ligaine par le SEVT.
012	<u>Charges de personnel</u> : 217 808.33 €.
66	<u>Charges financières</u> : 287 368.66 €.
67	<u>Charges Exceptionnelles</u> : 119 4005.79 €
6811	<u>Amortissements</u> : 1 867689.56 €

❖ RECETTES

Le montant global des recettes d'exploitation s'élève à 9 669 334.71 €.

70111	<u>Ventes d'eau</u> : 8 710 586.29 €.
704	<u>Participations aux travaux</u> : 376 605.35 €.
7068	<u>Autres prestations de services</u> : 208 824.81 €. Frais d'accès au service d'eau, payés par les usagers.
7711	<u>Frais de relance et pénalités</u> : 56 130.60 €. Montant perçu par le SVL, pour les frais de relance et les frais de fermeture de compteur.

3.3 – SECTION D'INVESTISSEMENT

❖ DEPENSES

Le montant global des dépenses d'investissement s'élève à 5 868 021.05 €.

16	<u>Emprunts</u> : 1 032 721.12 € : Part capital des emprunts
23	<u>Travaux</u> : 4 252 516.39 €. Canalisation sous l'Argenton, Réfection du réservoir de Combrand, Renouvellement de canalisations (Zone urbaine, Plan de relance, CVM).

❖ RECETTES

Le montant global des recettes d'investissement s'élève à 3 396 210.18 €.

13	<u>Subventions</u> : 703 083.95 €
1641	<u>Emprunts</u> : 0 €.
1068	<u>Autofinancement programmes antérieurs</u> : 825 436.67 €
040	<u>Amortissements</u> : 1 867 689.56 €

4 - COMPTE DE GESTION 2021

Le compte de gestion de la trésorerie est conforme au compte administratif.

RESULTAT D'EXECUTION 2021				
	Résultat à la clôture de l'exercice précédent (1)	Part affectée à l'investissement (2)	Résultat de l'exercice (3)	Résultat de clôture (1-2+3)
INVESTISSEMENT	1 197 323.33 €		-2 471 810.87 €	-1 274 487.54 €
FONCTIONNEMENT	3 138 055.13 €	-825 436.67 €	1 721 195.20 €	4 033 813.66 €
RESULTAT D'EXECUTION	4 335 378.46 €	-825 436.67 €	-750 615.67 €	2 759 326.12 €

Madame REGNIER Dominique, Présidente en exercice, s'est retirée lors de ce point, laissant la présidence à Monsieur Roland MORICEAU, Vice-Président du SVL.

Après en avoir délibéré, le Comité syndical, à l'unanimité,

- ↪ **ADOpte le compte administratif 2021 qui vient de lui être présenté,**
- ↪ **ARRETE les résultats définitifs tels que résumés ci-dessus,**
- ↪ **APPROUVE le compte de gestion 2021 dressé par le comptable,**

SECTION DE FONCTIONNEMENT - DEPENSES

ART.	LIBELLE	Budgétisé 2021	Réalisé 2021
011	Charges à Caractère Général	5 695 000.00	5 300 327.10
604	Prestations de service (branchements, contrôle PI)	400 000.00	408 484.63
605	Achats d'eau	2 500 000.00	2 170 165.04
6061	Eau, Electricité, Chauffage	3 000.00	3 120.33
6063	Fournitures entretien et petit équipement	1 000.00	525.15
6064	Fournitures Administratives	2 000.00	1 189.82
6066	Carburant	2 000.00	1 419.73
6068	Autres matières et fournitures	2 000.00	1 024.13
611	Exploitation du service d'eau - VEOLIA	2 300 000.00	2 256 303.51
611	Exploitation du service d'eau - Traitement SEVT	400 000.00	403 083.76
6135	Locations mobilières	2 000.00	1 129.82
6137	Redevances, droits de passage (SNCF....)	1 000.00	379.90
61521	Entretien bâtiments publics	1 000.00	0.00
61528	Entretien biens immobiliers	1 000.00	268.97
61551	Entretien et réparations matériel roulant	2 000.00	695.19
61558	Entretien biens mobiliers	4 000.00	3 362.66
6156	Maintenance des logiciels	9 000.00	10 650.18
6161	Primes d'assurance	7 000.00	6 104.01
617	Etudes et recherches	5 000.00	0.00
618	Divers - Formations	4 000.00	173.00
6226	Honoraires	1 000.00	312.00
6227	Frais d'actes et de contentieux	1 000.00	0.00
6228	Divers - Contrat de Nappe	15 000.00	9 567.10
6231	Annonces et insertions	1 000.00	390.00
6236	Catalogues et imprimés	2 000.00	1 614.00
6237	Publications	1 000.00	538.30
6238	Frais divers de publicité	2 000.00	0.00
6251	Voyages et déplacements	1 000.00	0.00
6256	Missions	1 000.00	73.40
6257	Réceptions	2 000.00	1 605.76
6261	Frais d'affranchissement	2 000.00	1 740.10
6262	Frais de télécommunications	4 000.00	5 007.04
627	Services bancaires	3 000.00	0.00
6281	Concours divers	8 000.00	11 272.48
6288	Autres (Redevance OM - Actions de sensibilisation)	5 000.00	127.09

012	Charges de personnel et frais assimilés	235 365.00	217 808.33
6332	Cotisations au FNAL	500.00	105.05
6336	Cotisations CDG et CNFPT	2 000.00	1 994.01
6338	Autres impôts et taxes	500.00	314.98
6411	Salaires	120 000.00	113 838.23
6413	Primes et gratifications	45 000.00	43 333.12
6415	Supplément familial	3 000.00	1 589.20
6451	Cotisations URSSAF	21 000.00	16 008.93
6453	Cotisations aux caisses de retraite	34 000.00	33 579.37
6454	Cotisations aux ASSEDIC	0.00	0.00
6455	Assurance du Personnel SOFCAP	6 000.00	5 025.01
6458	Cotisations autres organismes sociaux	1 000.00	119.83
6472	Versement Comité Entreprise (0,24%)	565.00	565.00
6474	Versement autres œuvres sociales (CNAS)	1 500.00	1 335.60
6475	Médecine du travail	300.00	0.00
65	Autres charges de Gestion Courante	183 000.00	155 540.07
6531	Indemnités des élus	28 000.00	24 756.56
6532	Frais de missions des élus	3 000.00	1 566.98
6533	Cotisation retraite Elus	2 000.00	1 045.44
6534	Cotisations de sécurité sociale - part patronale	0.00	0.00
6541	Créances admises en non-valeur	120 000.00	106 738.48
6542	Créances éteintes	30 000.00	21 393.64
658	Charges diverses de gestion courante	0.00	38.97
	Total des Dépenses de Gestion des Services	6 113 365.00	5 673 675.50
66	Charges Financières	320 000.00	287 368.66
66111	Intérêts des emprunts et dettes	320 000.00	290 634.43
66112	Intérêts Courus Non Echus	0.00	-3 865.77
6688	Autres frais financiers	0.00	600.00
67	Charges Exceptionnelles	152 800.00	119 405.79
6718	Autres charges exceptionnelles sur opérations de gestion	0.00	5.95
673	Titres annulés sur exercices antérieurs	30 000.00	8 975.82
6742	Fonds coopération internationale (0,2%)	16 400.00	8 000.00
6743	Fonds solidarité EAU (0,2%)	16 400.00	16 400.00
678	Versement Agglo 2B - Assainissement	90 000.00	86 024.02
68	Dotations aux provisions	60 000.00	0.00
6815	Dotations aux provisions pour Redevances Assainissement non perçues	60 000.00	0.00
022	Dépenses Imprévues	410 000.00	0.00
	Total des Dépenses Réelles	7 056 165.00	6 080 449.95
023	Virement à la Section d'Investissement	2 391 503.46	0.00
042	Opérations d'Ordre de transfert entre sections	2 041 000.00	1 867 689.56
6811	Dotations amortis. des immobilisations	2 041 000.00	1 867 689.56
	Total des Dépenses d'Ordre	4 432 503.46	1 867 689.56
	TOTAL DES DÉPENSES	11 488 668.46	7 948 139.51

SECTION DE FONCTIONNEMENT - RECETTES

ART.	LIBELLE	Budgétisé 2021	Réalisé 2021
013	Attenuation de charges	0.00	1 784.84
64198	Remboursement SFT	0.00	1 784.84
70	Ventes de Produits	8 914 000.00	9 425 003.98
70111	Total ventes d'eau aux abonnés	8 200 000.00	8 710 586.29
704	Participations aux travaux - branchements	370 000.00	376 605.35
70611	Redevances Assainissement Agglo 2B	110 000.00	97 417.22
7065	Commissions Recouvrement Assainissement	4 000.00	2 190.00
7068	Autres prestations de services (accès au service)	200 000.00	208 824.81
7088	Autres produits (contrôle Poteaux Incendie)	30 000.00	29 380.31
75	Autres produits de gestion courante	10 000.00	9 092.08
751	Redevances des antennes sur réservoirs	10 000.00	9 089.40
7588	Produits divers de gestion courante	0.00	2.68
	Total des Recettes de Gestion des Services	8 924 000.00	9 435 880.90
76	Produits financiers	50.00	0.00
761	Produits de participation	50.00	0.00
77	Produits Exceptionnels	91 000.00	56 131.91
7711	Frais de relance et pénalités	90 000.00	56 130.60
7714	Recouvrement sur créances admises en NV	0.00	0.00
773	Mandats annulés sur exercices antérieurs	1 000.00	0.00
778	Autres produits exceptionnels	0.00	1.31
78	Reprises sur amortissements et provisions	0.00	27 243.05
7815	Reprises sur provisions pour risques d'exploit.	0.00	27 243.05
	Total des Recettes Réelles	9 015 050.00	9 519 255.86
042	Opérations d'Ordre de transfert entre sections	161 000.00	150 078.85
777	Amort. des subventions d'investissement	161 000.00	150 078.85
	Total des Recettes d'Ordre	161 000.00	150 078.85
002	Excédent antérieur reporté	3 138 055.13	0.00
	Autofinancement programmes antérieurs	-825 436.67	0.00
	TOTAL DES RECETTES	11 488 668.46	9 669 334.71

SECTION D'INVESTISSEMENT - DEPENSES

ART.	LIBELLE	Budgétisé 2021	Réalisé 2021
20	Immobilisations incorporelles	158 000.00	38 528.93
2031	Frais d'études	158 000.00	38 528.93
2051	Logiciels informatiques	0.00	0.00
21	Immobilisations corporelles	707 000.00	384 265.76
2111	Terrains nus	20 000.00	0.00
21561	Matériel spécifique d'exploitation EAU	660 000.00	367 241.51
2181	Matériel Agencement	0.00	0.00
2182	Matériel de transport	0.00	0.00
2183	Matériel informatique	25 000.00	15 126.50
2184	Mobilier	2 000.00	1 897.75
23	Immobilisations en cours	6 469 000.00	4 252 516.39
2315	Travaux Programmes Antérieurs	3 919 000.00	2 951 106.28
2315	Travaux Programme 2021	2 550 000.00	1 301 410.11
238	Avances et acompte sur travaux	0.00	0.00
	Total des Dépenses d'Equipement	7 334 000.00	4 675 311.08
16	Emprunts et Dettes assimilées	1 080 000.00	1 032 721.12
1641	Emprunts	1 080 000.00	1 032 721.12
13	Subventions d'investissements	20 000.00	9 910.00
1318	Autres	20 000.00	9 910.00
020	Dépenses Imprévues	180 000.00	0.00
	Total des Dépenses Financières	1 280 000.00	1 042 631.12
	Total des Dépenses Réelles	8 614 000.00	5 717 942.20
040	Opérations d'Ordre de transfert entre sections	161 000.00	150 078.85
139111	Amort. subventions Agence de l'Eau	69 000.00	54 409.74
139118	Amort. subventions de l'Etat	22 000.00	21 335.10
13912	Amort. subventions région	3 000.00	2 890.53
13913	Amort. subventions Départements	15 000.00	16 620.92
13914	Amort. Subventions Communes	5 000.00	4 270.23
13916	Amort. Subventions autres établissements publics	5 000.00	4 517.37
13918	Autres Subventions	42 000.00	46 034.96
	Total des Dépenses d'Ordre	161 000.00	150 078.85
001	Déficit antérieur reporté	0.00	0.00
	TOTAL DES DEPENSES	8 775 000.00	5 868 021.05

SECTION D'INVESTISSEMENT - RECETTES

ART.	LIBELLE	Budgétisé 2021	Réalisé 2021
13	Subventions d'Equipement	1 489 240.00	703 083.95
13111	Subventions Agence de l'Eau	1 226 240.00	515 850.00
1313	Subvention Conseil Départemental	0.00	0.00
1314	Subventions Communes	100 000.00	79 767.48
1318	Autres subventions	163 000.00	107 466.47
16	Emprunts et Dettes Assimilées	830 496.54	0.00
1641	Emprunts auprès des établissements de crédit	830 496.54	0.00
23	Immobilisations en cours	0.00	0.00
238	Avances et acomptes versés sur commandes d'immo	0.00	0.00
	Total des Recettes d'Equipement	2 319 736.54	703 083.95
10	Dotations, Foncs divers et Réserves	825 436.67	825 436.67
1068	Autofinancement Programmes Antérieurs	825 436.67	825 436.67
	Total des Recettes Financières	825 436.67	825 436.67
	Total des Recettes Réelles	3 145 173.21	1 528 520.62
021	Virement de la section d'exploitation	2 391 503.46	0.00
040	Opérations d'Ordre de Transfert entre Sections	2 041 000.00	1 867 689.56
28031	Frais d'études	110 000.00	87 384.15
281311	Bâtiments	15 000.00	12 326.00
281315	Bâtiments adminsitratifs	10 000.00	7 873.13
281351	Bâtiments d'exploitation	15 000.00	14 203.00
281531	Installations à caractère spécifique	1 780 000.00	1 639 548.20
281561	Matériel spécifique d'exploitation	90 000.00	88 635.35
28157	Agencements, aménagements réseaux	7 000.00	6 061.65
28182	Matériel de transport	8 000.00	7 540.13
28183	Matériel informatique	4 000.00	3 037.78
28184	Mobilier	2 000.00	1 080.17
	Total des Recettes d'Ordre d'Investissement	4 432 503.46	1 867 689.56
001	EXCEDENT ANTERIEUR REPORTE	1 197 323.33	0.00
	TOTAL DES RECETTES	8 775 000.00	3 396 210.18

Programme d'Investissements

Code		LIBELLE	Budgétisé 2021	Réalisé 2021
		Travaux antérieurs à 2021	3 919 000.00	2 951 106.28
1613	2315	Canalisation sous l'Argenton	442 000.00	263 939.56
1851	2315	Bâche et station de la Butte	122 000.00	69 513.90
1852	2315	Réfection station de la Ménie	208 000.00	2 230.00
1853	2315	Réfection réservoir de Combrand	867 000.00	504 469.61
2002	2315	Lotissements 2020	80 000.00	47 583.92
2003	2315	Renouvellement Urbain 2020	300 000.00	345 822.35
2004	2315	Renouvellement Rural 2020	50 000.00	40 265.72
2013	2315	Canalisations CVM 2020	261 000.00	239 570.99
2014	2315	Canalisation St Amand - le Temple	440 000.00	399 253.94
2015	2315	Plan de relance Agence de l'Eau	950 000.00	926 504.77
2051	2315	Chambres de comptage - 2020	154 000.00	97 452.25
2052	2315	Réfection réservoir de Sanzay	10 000.00	4 400.00
2099	2315	Travaux Divers 2020	35 000.00	10 099.27
		Travaux 2021	2 550 000.00	1 301 410.11
2102	2315	Lotissements 2021	200 000.00	111 542.12
2103	2315	Renouvellement Urbain 2021	400 000.00	243 953.63
2104	2315	Renouvellement Rural 2021	300 000.00	235 736.60
2105	2315	Ecartés 2021	50 000.00	12 935.99
2111	2315	Canalisation Combrand - les Arcls	400 000.00	112 954.00
2112	2315	Canalisation Cirières - Combrand	300 000.00	6 105.31
2113	2315	Canalisations CVM 2021-2023	800 000.00	525 382.24
2199	2315	Travaux Divers 2021	100 000.00	52 800.22
TOTAL TRAVAUX 2315			6 469 000.00	4 252 516.39
Code		LIBELLE	Budgétisé 2021	Réalisé 2021
		Etudes	158 000.00	38 528.93
1591	2031	Perimètre de protection Ligaine	58 000.00	90.00
2091	2031	Référencement réseau classe A	100 000.00	38 438.93
2291	2051	Logiciels informatiques	0.00	0.00
		Immobilisations corporelles	707 000.00	384 265.76
	2111	Terrains divers	20 000.00	0.00
2097	21561	Fournitures de compteurs 2020	30 000.00	18 932.71
2197	21561	Fournitures de compteurs 2021	30 000.00	0.00
2198	21561	Modules de radio-relève 2021	600 000.00	348 308.80
	2181	Matériel Agencement	0.00	0.00
	2182	Matériel de transport	0.00	0.00
	2183	Fournitures informatique + logiciels	25 000.00	15 126.50
	2184	Mobilier	2 000.00	1 897.75
		Immobilisations corporelles en cours	0.00	0.00
	2313	Réaménagement Bureaux	0.00	0.00
TOTAL 20-21-2313			865 000.00	422 794.69
Total Général			7 334 000.00	4 675 311.08

Subventions

Code	LIBELLE	Budgétisé 2021	Réalisé 2021
	13111 - Agence de l'Eau	1 226 240.00	515 850.00
1851	Bâche et Station la Butte	86 740.00	0.00
2013	Canalisations CVM 2020	225 000.00	72 000.00
2015	Plan de relance Agence de l'Eau	350 000.00	105 000.00
2051	Chambres de comptage 2020	164 500.00	49 350.00
2112	Canalisation Cirières - Combrand	0.00	105 000.00
2113	Canalisations CVM 2021-2023	400 000.00	184 500.00
	13 118 - Etat	0.00	0.00
		0.00	0.00
	1313 - Conseil Départemental	0.00	0.00
		0.00	0.00
	1314 - Communes	100 000.00	79 767.48
2002	Lotissements 2020	0.00	52 548.99
2102	Lotissements 2021	100 000.00	27 218.49
	1318 - Autres financeurs	163 000.00	107 466.47
1851	Bâche et Station la Butte	0.00	6 138.00
2002	Lotissements 2020	58 000.00	15 115.44
2004	Renouvellemnt Rural 2020	0.00	2 707.20
2099	Divers 2020	0.00	14 865.12
2102	Lotissements 2021	80 000.00	64 158.71
2105	Ecart 2021	25 000.00	4 482.00

TOTAL SUBVENTIONS

1 489 240.00

703 083.95

Emprunts

Code	LIBELLE	Budgétisé 2021	Réalisé 2021
1641	Plan Relance Agence de l'Eau	600 000.00	0.00
1641	Canalisations CVM 2021-2023	230 496.54	0.00

TOTAL EMPRUNTS

830 496.54

0.00

5 – Décision modificative 2022

Le Budget Primitif 2022 a été construit en janvier 2022 sur la base des éléments connus à cette date.

Depuis, un certain nombre de hausses ont été actées, et il paraît nécessaire de procéder à quelques ajustements nécessaires dans le Budget 2022.

- 605 - Achats d'eau :

- Baisse du volume total acheté du fait de la grippe aviaire, de l'ordre de 3 % sur 2022.
- SPL des Eaux du Cébron :
 - Pas de Hausse prévue initialement pour 2022.
 - Augmentation de 0,10 € du tarif au m3 pour 2022, avec rétroactivité au 01/01/2022, du fait de l'augmentation de l'électricité, et du faible remplissage de la retenue.

TOTAL 605 – Achats d'eau :

DM 2022 : + 220.000 €

611 – VEOLIA :

- Hausse de 3,9 % du prix unitaire, intégrée dans le BP 2022.
- Baisse du volume vendu (grippe aviaire) de l'ordre de 200.000 m3 pour 2022 :
- DM 2022 = - 35.000 €

611 – SEVT : Traitement de l'eau de Ligaine.

- Hausse de 3,7 % du prix unitaire, intégrée dans le BP 2022.
- Hausse du volume pris sur Ligaine et acheté en surplus sur le SEVT : + 100.000 m3.
- DM 2022 = +60.000 €

70111 – Ventes d'eau aux abonnés.

- Perte de 200.000 m3 vendus aux abonnés du fait de la grippe aviaire sur 2022.
- DM 2022 = - 200.000 €

Décision Modificative 2022 :

FONCTIONNEMENT

Art.	Libellé	BP 2022	DM n°1	Budgétisé 2022
Dépenses de Fonctionnement				
604	Prestations de service - branchements	430.000 €	+ 150.000 €	580.000 €
605	Achats d'Eau	2.550.000 €	+ 220.000 €	2.770.000 €
611	Sous-Traitance VEOLIA	2.400.000 €	- 35.000 €	2.365.000 €
611	Sous-Traitance SEVT	430.000 €	+ 60.000 €	490.000 €
6815	Dotations aux provisions	60.000 €	+ 100.000 €	160.000 €
022	Dépenses Imprévues	500.000 €	- 400.000 €	100.000 €
023	Virement section Investissement	2.220.491,12 €	- 145.000 €	2 075 491.12 €
Total Dépenses			- 50.000 €	
Recettes de Fonctionnement				
70111	Vente d'eau aux abonnés	8.600.000 €	- 200.000 €	8.400.000 €
704	Travaux branchements	400.000 €	+ 150.000 €	550.000 €
Total Recettes			- 50.000 €	

INVESTISSEMENT

Art.	Libellé	BP 2022	DM n°1	Budgétisé 2022
Dépenses d'investissement				
2315	Canalisation Bouille Loretz-Glandes	300.000 €	- 145.000 €	155.000 €
Total Dépenses			- 145.000 €	
Recettes d'investissement				
023	Virement section Exploitation	2.220.491,12 €	- 145.000 €	2 075 491.12 €
Total Recettes			- 145.000 €	

Après en avoir délibéré, le Comité syndical, à l'unanimité,

- ↳ **ADOpte la Décision Modificative 2022 n°1 qui vient de lui être présentée,**

6 – Rapport annuel 2021 sur le prix et la qualité du service de l'eau potable



RAPPORT D'ACTIVITES 2021



Les faits marquants de l'année 2021 Travaux du Plan de relance

- Travaux de renouvellement de canalisations fuyardes.
- Renouvellement de 10.680 mètres de canalisations :
 - LARGEASSE.
 - LORETZ D'ARGENTON.
 - LA CHAPELLE GAUDIN.
- Coût des travaux = 980.000 € HT.
- Financement Agence de l'Eau (40 % plafonné à 350.000 €) = 350.000 €
- Financement par emprunt = 630.000 €



Les faits marquants de l'année 2021 :
Renouvellement
Canalisation en
traversée de l'Argenton

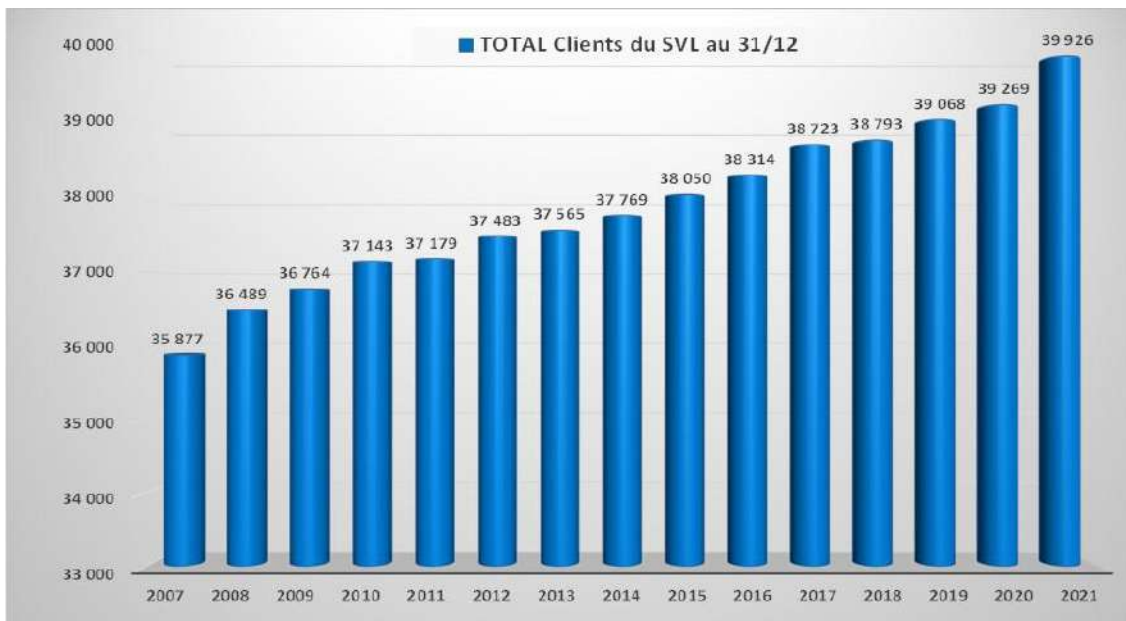
- Renouvellement de 450 mètres de canalisation Fonte en Ø400mm :
 - Dans le coteau de l'Argenton.
 - En traversée de rivière.
- Coût des travaux = 350 k€ HT.



Les faits marquants de l'année 2021 :
Conférence
Climat à
Bocapole

Conférence sur le Climat avec Jean-Louis ETIENNE.



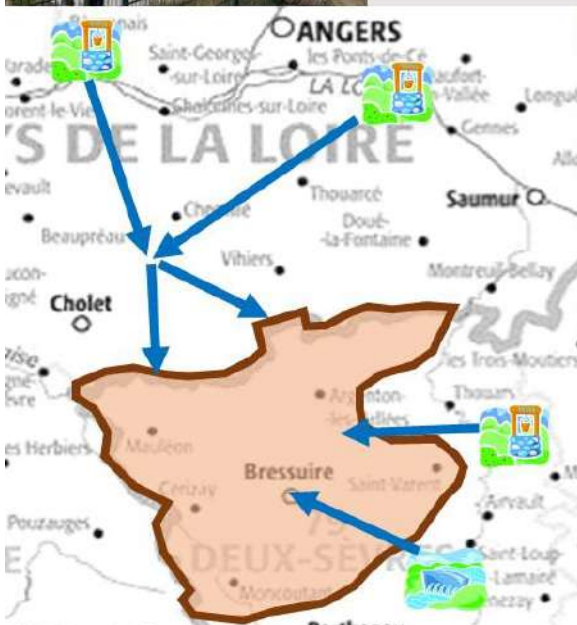
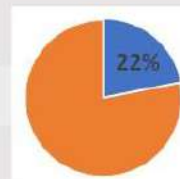


Evolution du nombre d'abonnés :

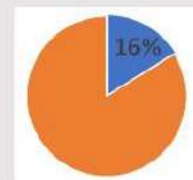
- 2019 : + 0,7 %
- 2020 : + 0,5 %
- 2021 : + 1,7 %



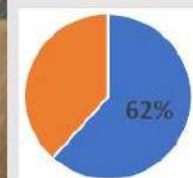
**Puits de la Loire (49) :
Achat d'Eau SVL**



**Forages de Ligaine – Taizé (79) :
Production SVL**



**Barrage du Cébron (79) :
Achat d'Eau SVL**

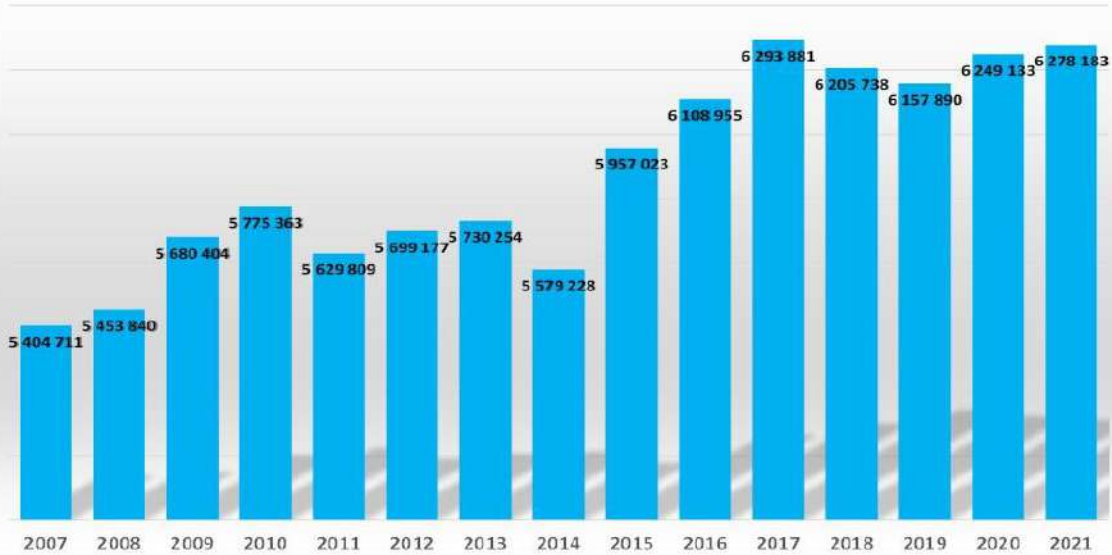




► **Volumes mis en distribution 2021 :**

- + 0,5 % par rapport à 2020
- + 874.000 m³ par rapport à 2007

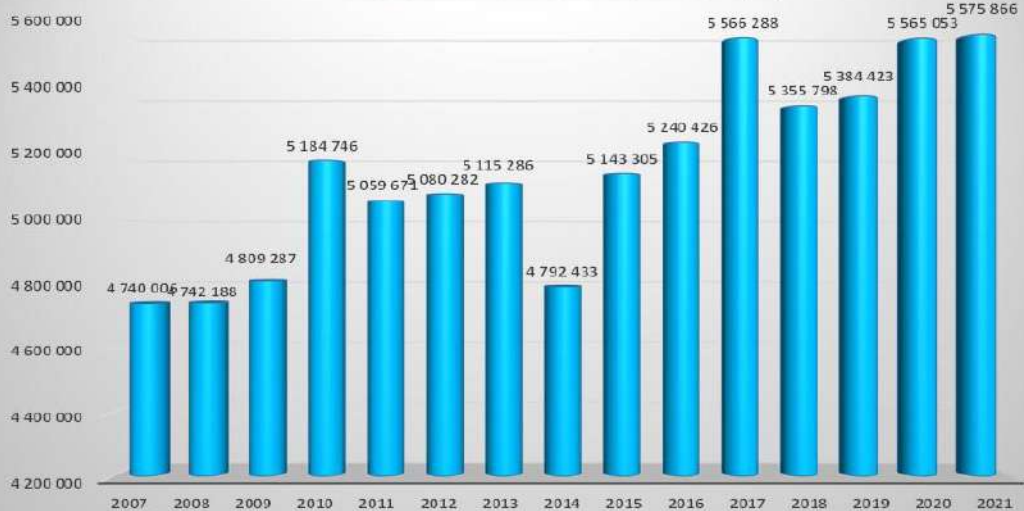
Volumes mis en distribution

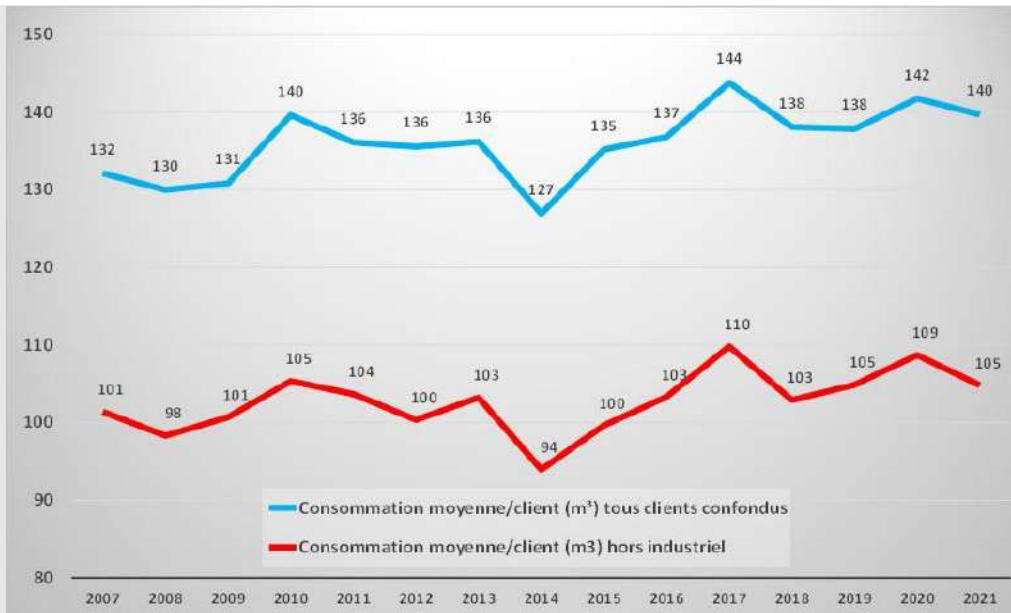


► **Volumes facturés 2021 (par rapport à 2020) :**

- **Volumes Totaux = + 0,2 %**
- - 2,0 % pour les abonnés ordinaires
- + 7,3 % pour les abonnés industriels

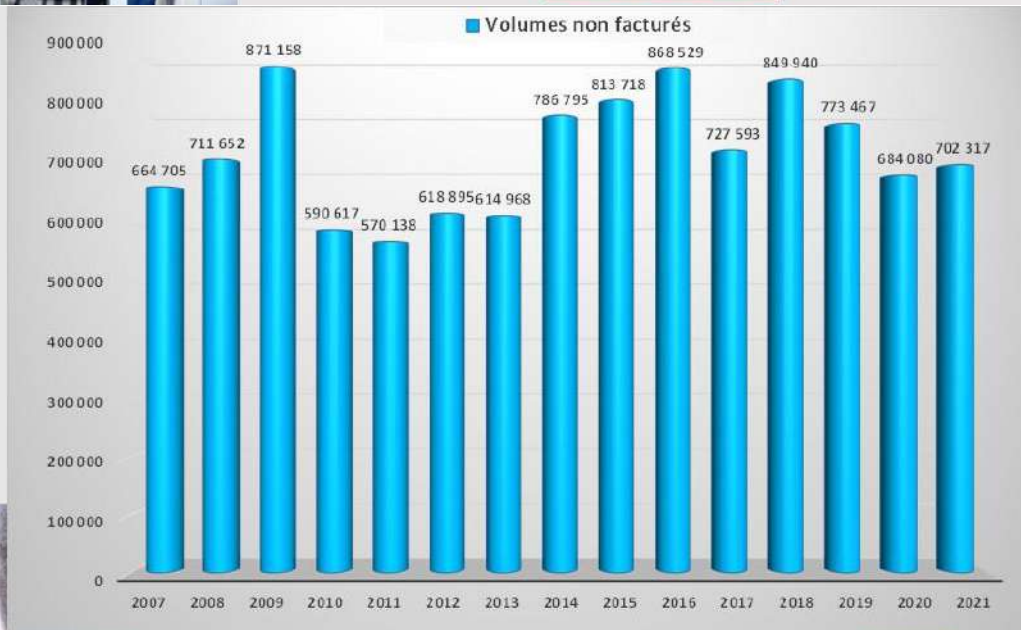
■ **Consommations totales facturées (m³)**





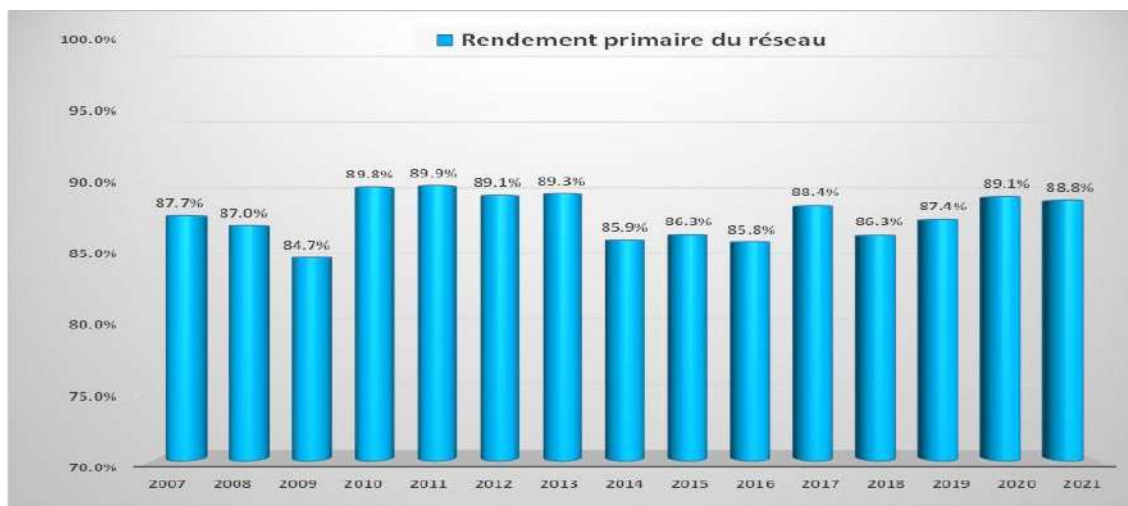
Baisse de la consommation moyenne d'un abonné domestique de 3,7 % en 2021

136 litres par habitant et par jour



Hausse de 2,7 % des pertes en eau au cours de l'année 2021





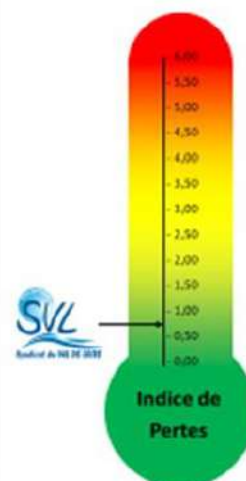
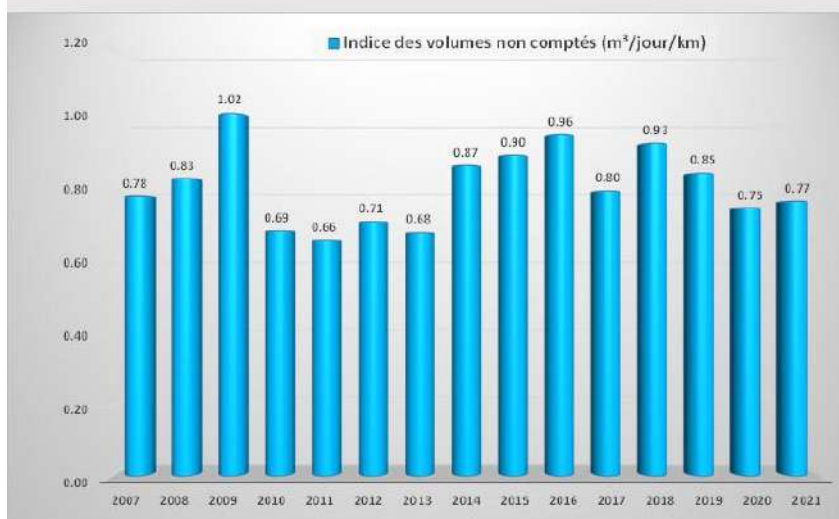
Le rendement représente la part de l'eau vendue aux abonnés par rapport à celle mise en distribution.

Pour 2021, le rendement du SVL est de 88,8 %
(Moyenne nationale de 80,4 %)



Indice de Perte de 0,77 m³/jour/km de réseau pour le SVL en 2021
(Moyenne nationale de 3,60 m³/jour/km)

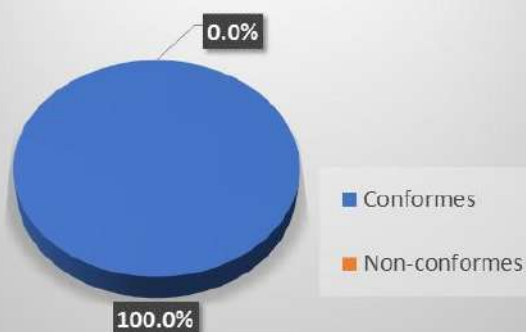
Economie de 2.580.000 m³ par an par rapport à la moyenne nationale



	2017	2018	2019	2020	2021
Longueur de conduites renouvelées	12,95 km	24,13 km	16,41 km	15,90 km	30,85 km
Taux de renouvellement des canalisations sur 5 ans	0,80 % par an, soit 125 ans Pour renouveler les 2.498 kms de réseau				

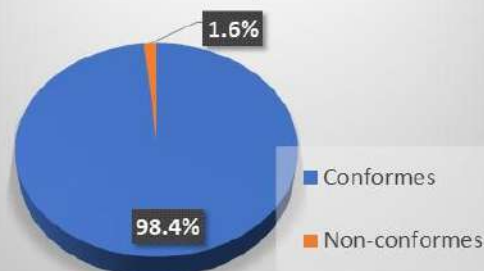


Analyses Microbiologiques



Qualité de l'eau distribuée

Analyses Physico-chimiques



FACTURE TYPE pour 120 m³ - 2022

Désignation	Facture 2021	Facture 2022	% 21/20
Abonnement ordinaire: 	70,00 €	70,00 €	0,0 %
Consommation - 120 m ³ : 	129,60 €	133,20 €	+ 2,8 %
Redevance Pollution Domestique - 120 m ³ : 	36,00 €	36,00 €	0,0 %
TOTAL HT	235,60 €	239,20 €	
TVA 5,5 %	12,96 €	13,16 €	
 TOTAL TTC	248,56 €	252,36 €	+ 1,5 %
Prix moyen TTC au m³	2,071 €	2,103 €	+ 1,5 %



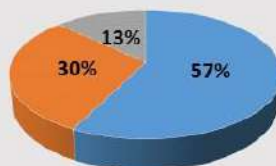
Depuis 2014, la facture d'eau de 120 m³ a baissé de 1,8 %, contre une inflation de 10,7 % sur la même période

Soit une baisse de 12,5 % à euros constants

Les investissements du SVL :

	2017	2018	2019	2020	2021	TOTAL
Etudes (20)	105 k€	38 k€	33 k€	25 k€	39 k€	240 k€
Equipements (21)	31 k€	56 k€	406 k€	777 k€	384 k€	1.654 k€
Travaux (23)	3.273 k€	5.528 k€	2.576 k€	3.755 k€	4.252 k€	19.384 k€
Total Dépenses d'Equipement	3.409k€	5.622 k€	3.016 k€	4.557 k€	4.675 k€	21.279 k€
Emprunt annuel	600 k€	2.500 k€	2.000 k€	1.200 k€	0 k€	6.300 k€
Subventions - Participations	398 k€	347 k€	882 k€	430 k€	703 k€	2.760 k€

Financement des travaux



■ Autofinancement

■ Emprunt

■ Subventions - Participations

	2017	2018	2019	2020	2021
Taux d'impayés sur les factures d'Eau des années précédentes	0,70 %	0,96 %	1,12 %	1,11 %	0,89 %



Première baisse du taux d'impayés depuis plusieurs années

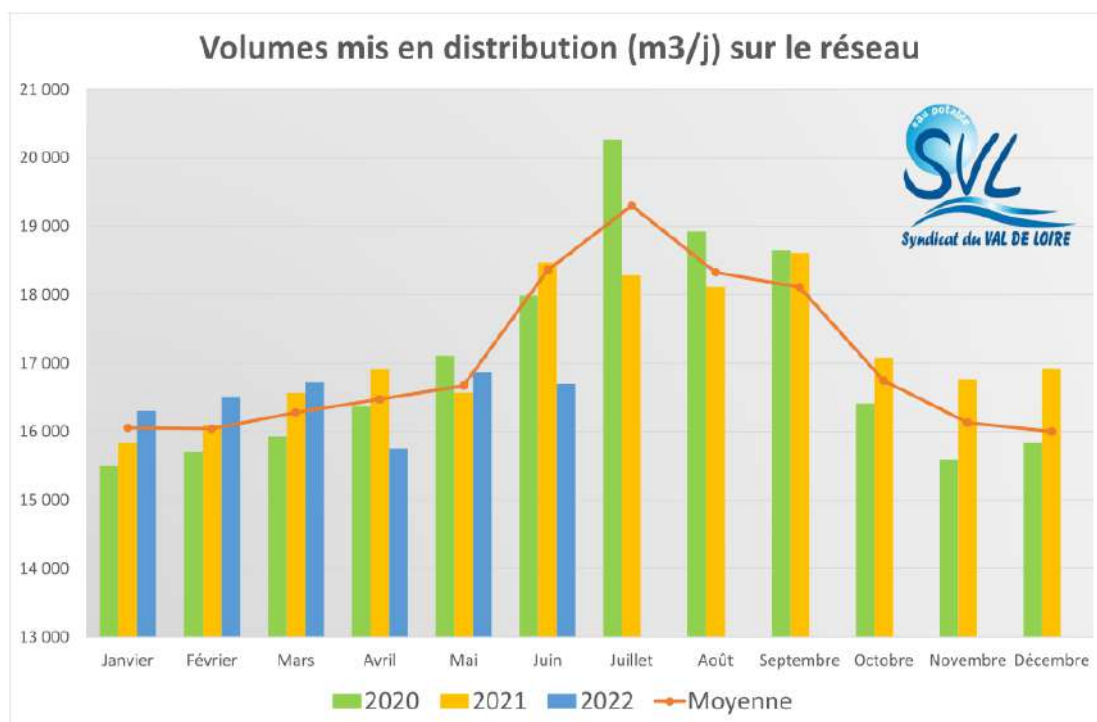
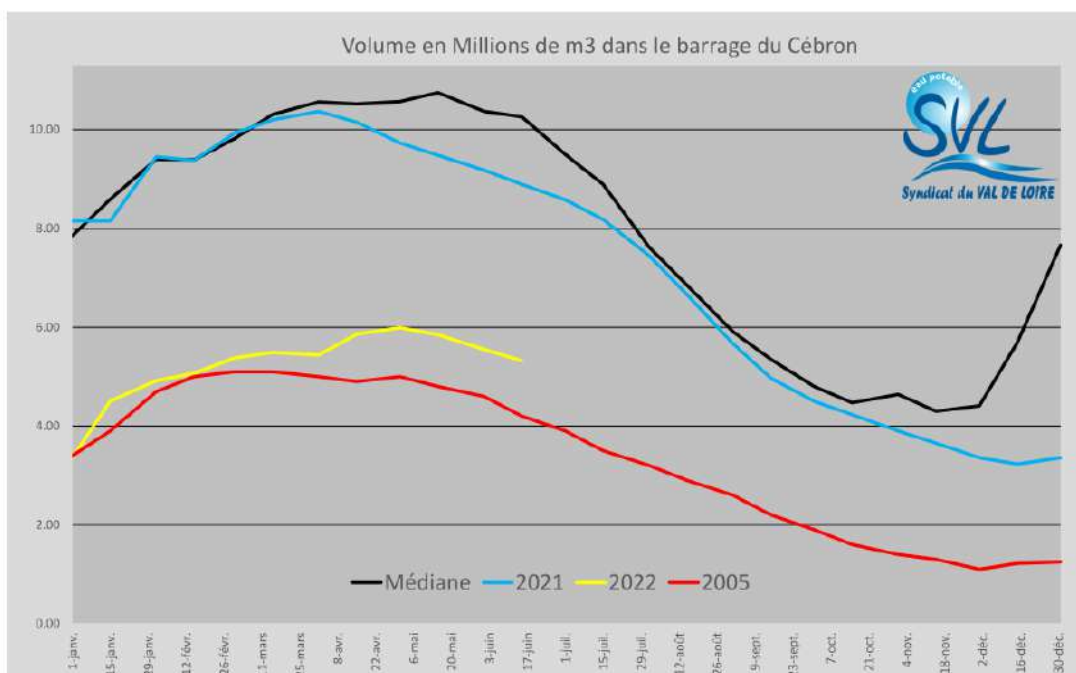
Au 31 Décembre 2021,
le taux d'impayés des factures d'eau émises en 2020 est de 0,89 %
 (Moyenne nationale de 1,93 % - 2019)

Soit 85k€ d'économies par rapport à la moyenne nationale

Merci de votre attention



7 – Etat des ressources en Eau et point sur les consommations 2022



L'ordre du jour étant épuisé, la séance est levée à 19H30.

La Présidente

Dominique REGNIER

Le Secrétaire de Séance

Michel GUILLOTEAU