



SYNDICAT DU VAL DE LOIRE
Parc d'activités de St Porchaire
29, rue Lavoisier
79 300 BRESSUIRE

Tél : 05.49.80.34.71 – Courriel : accueil@svl79.fr

Comité Syndical Du 24 Juin 2020

Procès-Verbal

Le 24 Juin 2020, à 18H00, le comité du Syndicat, dûment convoqué par Mme la Présidente par lettre en date du 3 Juin 2020, s'est assemblé dans l'amphithéâtre de la Communauté d'Agglomération du Bocage Bressuirais à Saint Porchaire, sous la présidence de Mme Dominique REGNIER.

Présents (30 Titulaires et Suppléants) :

Mme REGNIER Dominique, Présidente

M. VERGNAULT Yannick, Vice-Président

Mme et M. MORIN Yves, BREGEON Emile, BROCHARD Jacques, DUFAURET Josette, MARQUOIS Cécile, QUINTY Tony, AUBINEAU Jacky, BODIN Jean-Pierre, INGREMEAU Dorothee, BETEAU Christian, GUILLOTEAU Guy, MOREAU Daniel, AIRAUD Leopold, POINT Serge, FAZILLEAU Stanislas, POIRIER Pascal, LOPES Nelson, GRIMAUULT Jean-Paul, GODET Jean-Pierre, COUSSEAU Jean-Marie, LOISEAU Joël, ECHASSERIAU Viviane, COPPET Jacques, LAGOGUEE Pascal, AUDOUIT Gérard, BONNET David, DEHAY Christophe, GRIMAUULT Willy.

Pouvoirs (5) :

MOREAU Jean-François pouvoir à BROCHARD Jacques, GUILLET Jean-Marie pouvoir à VERGNAULT Yannick, SIMONNEAU Jean pouvoir à DUFAURET Josette, BREMOND Philippe pouvoir à REGNIER Dominique, MAROLLEAU Serge pouvoir à COPPET Jacques.

Absents-Excusés :

Mme et M. BERNIER Jean-Michel, PANNETIER Michel, RENAUDET Gilles, BONNIN Luc, TRICOT Dominique, BILHEU Jean-Yves, DAVID Michel, GUILBARD Thierry, GOBIN Jean-Marc, BOCHE Patrice, BILLY Jacques, FREROT Jean-Pierre, GUILLOTEAU Michel, MOENS Philippe, PAULIC Claire, MERCERON Jean-Marie, ERISSE Sébastien, ROBINSONS Sharyn, PALLUAU Joële, AUBRIT Nicole, NIORT Emmanuel, BOULORD Gérard.

Nombre de voix	
Nombre de membres en exercice	52
Nombre de membres présents	30
Nombre de suffrages exprimés	35

Le quorum étant atteint, le Comité peut délibérer.

Mme DUFAURET Josette est désignée comme secrétaire de séance.

1 – Adoption du Compte-rendu de la réunion du 12 Février 2020

Le compte-rendu de la réunion du 12 Février 2020 a été envoyé à tous les délégués. Madame la Présidente demande si les délégués ont des remarques sur ce dernier.

Le compte-rendu du Comité Syndical du 12 Février 2020 est adopté à l'unanimité.

2 – Compte Administratif 2019

2.1 – RESULTATS DE L'EXERCICE

Madame la Présidente présente aux membres du comité, les résultats du compte administratif 2019. Ces résultats sont donnés dans les tableaux suivants :

RESULTAT DE L'EXERCICE 2019			
	INVESTISSEMENT 2019	FONCTIONNEMENT 2019	TOTAL CUMULE 2019
RECETTES			
Prévisions budgétaires totales	9 441 723.24 €	11 429 741.02 €	20 871 464.26 €
Recettes nettes	5 454 408.05 €	9 060 224.81 €	14 514 632.86 €
DEPENSES			
Prévisions budgétaires totales	9 441 723.24 €	11 429 741.02 €	20 871 464.26 €
Dépenses nettes	4 165 803.67 €	7 714 631.13 €	11 880 434.80 €
Résultat de l'exercice	1 288 604.38 €	1 345 593.68 €	2 634 198.06 €

2.2 – SECTION D'EXPLOITATION

❖ DEPENSES

Le montant global des dépenses d'exploitation s'élève à 7 714 631.13 €.

Les principaux postes de dépenses sont détaillés ci-après :

605	<u>Achats d'eau</u> : 2 184 236.13 €. Achats d'eau auprès de la SPL des Eaux du Cébron (Baisse du prix de l'eau) et du Syndicat Mauges Gâtine (maintien du tarif).
611	<u>Exploitation du service d'eau</u> : 2 480 770.74 €. Exploitation des ouvrages par VEOLIA et traitement de l'eau de Ligaine par le SEVT.
012	<u>Charges de personnel</u> : 205 795.54 €.
66	<u>Charges financières</u> : 329 528.24 €.
67	<u>Charges Exceptionnelles</u> : 79 208.17 €
6811	<u>Amortissements</u> : 1 898 905.87 €

❖ RECETTES

Le montant global des recettes d'exploitation s'élève à 9 060 224.81 €.

70111	<u>Ventes d'eau</u> : 8 190 262.65 €.
704	<u>Participations aux travaux</u> : 345 620.59 €.
7068	<u>Autres prestations de services</u> : 183 232.00 €. Frais d'accès au service d'eau, payés par les usagers.
7711	<u>Frais de relance et pénalités</u> : 84 230.32 €. Montant perçu par le SVL, pour les frais de relance et les frais de fermeture de compteur.

2.3 – SECTION D'INVESTISSEMENT

❖ DEPENSES

Le montant global des dépenses d'investissement s'élève à 4 165 803.67 €.

16	<u>Emprunts</u> : 1 020 787.26 € : Part capital des emprunts
23	<u>Travaux</u> : 2 576 475.89 €. Canalisations du Saint Varentais, Bâche et station de la Butte, renouvellement de canalisations en zone urbaine

❖ RECETTES

Le montant global des recettes d'investissement s'élève à 5 454 408.05 €.

13	<u>Subventions</u> : 881 778.94 €
1641	<u>Emprunts</u> : 2 000 000 €.
040	<u>Amortissements</u> : 1 898 905.87 €

3 - COMPTE DE GESTION 2019

Le compte de gestion de la trésorerie est conforme au compte administratif.

RESULTAT D'EXECUTION 2019				
	Résultat à la clôture de l'exercice précédent (1)	Part affectée à l'investissement (2)	Résultat de l'exercice (3)	Résultat de clôture (1-2+3)
INVESTISSEMENT	-102 723.24 €		1 288 604.38 €	1 185 881.14 €
FONCTIONNEMENT	3 156 414.26 €	-673 723.24 €	1 345 593.68 €	3 828 284.70 €
RESULTAT D'EXECUTION	3 053 691.02 €	-673 723.24 €	2 634 198.06 €	5 014 165.84 €

Après la présentation de Mme la Présidente, M. le Vice-Président demande donc aux membres du Comité de se prononcer sur les résultats des comptes administratifs et de gestion ainsi présentés.

Après en avoir délibéré, le Comité syndical, à l'unanimité,

- ↪ **ADOpte le compte administratif 2019 qui vient de lui être présenté,**
- ↪ **ARRETE les résultats définitifs tels que résumés ci-dessus,**
- ↪ **APPROUVE le compte de gestion 2019 dressé par le comptable,**

SECTION DE FONCTIONNEMENT - DEPENSES

ART.	LIBELLE	Budgétisé 2019	Réalisé 2019
011	Charges à Caractère Général	5 787 700.00	5 090 761.71
604	Prestations de service (branchements, contrôle PI)	400 000.00	365 530.64
605	Achats d'eau	2 650 000.00	2 184 236.16
6061	Eau, Electricité, Chauffage	3 000.00	2 456.91
6063	Fournitures entretien et petit équipement	1 000.00	770.40
6064	Fournitures Administratives	2 000.00	748.44
6066	Carburant	2 000.00	1 539.76
6068	Autres matières et fournitures	2 000.00	1 630.43
611	Exploitation du service d'eau - Traitement SEVT	2 650 000.00	2 480 770.74
6135	Locations mobilières	2 000.00	1 059.87
6137	Redevances, droits de passage (SNCF....)	1 000.00	0.00
61521	Entretien bâtiments publics	1 000.00	0.00
61528	Entretien biens immobiliers	1 000.00	265.30
61551	Entretien et réparations matériel roulant	2 500.00	381.02
61558	Entretien biens mobiliers	2 000.00	3 391.66
6156	Maintenance des logiciels	6 000.00	8 365.97
6161	Primes d'assurance	7 000.00	5 577.12
617	Etudes et recherches	5 000.00	2 300.00
618	Divers - Formations	4 000.00	1 893.00
6226	Honoraires	10 000.00	4 418.68
6227	Frais d'actes et de contentieux	1 000.00	0.00
6228	Divers - Contrat de Nappe	15 000.00	8 226.88
6231	Annonces et insertions	500.00	599.61
6236	Catalogues et imprimés	1 500.00	1 628.00
6237	Publications	3 000.00	801.09
6238	Frais divers de publicité	2 000.00	2 279.02
6251	Voyages et déplacements	0.00	467.32
6256	Missions	1 000.00	293.60
6257	Réceptions	2 000.00	1 424.54
6261	Frais d'affranchissement	2 000.00	1 524.92
6262	Frais de télécommunications	4 000.00	3 172.88
627	Services bancaires	0.00	1 200.00
6281	Concours divers	4 000.00	3 752.16
6288	Autres (Redevance OM - Actions de sensibilisation)	200.00	55.59

012	Charges de personnel et frais assimilés	221 820.00	205 795.54
6332	Cotisations au FNAL	500.00	104.40
6336	Cotisations CDG et CNFPT	2 000.00	1 900.98
6338	Autres impôts et taxes	500.00	312.92
6411	Salaires	109 000.00	107 258.63
6413	Primes et gratifications	43 000.00	37 649.19
6415	Supplément familial	5 000.00	2 804.92
6451	Cotisations URSSAF	18 000.00	16 994.13
6453	Cotisations aux caisses de retraite	34 000.00	31 222.54
6454	Cotisations aux ASSEDIC	500.00	315.25
6455	Assurance du Personnel SOFCAP	6 000.00	5 305.87
6458	Cotisations autres organismes sociaux	1 000.00	129.71
6472	Versement Comité Entreprise (0,24%)	520.00	520.00
6474	Versement autres œuvres sociales (CNAS)	1 500.00	1 097.00
6475	Médecine du travail	300.00	180.00
65	Autres charges de Gestion Courante	116 000.00	81 210.63
6531	Indemnités des élus	21 000.00	19 744.79
6532	Frais de missions des élus	3 000.00	2 277.19
6533	Cotisation retraite Elus	2 000.00	788.00
6534	Cotisations de sécurité sociale - part patronale	0.00	4 131.61
6541	Créances admises en non-valeur	60 000.00	37 015.36
6542	Créances éteintes	30 000.00	17 253.02
658	Charges diverses de gestion courante	0.00	0.66
	Total des Dépenses de Gestion des Services	6 125 520.00	5 377 767.88
66	Charges Financières	400 000.00	329 528.24
66111	Intérêts des emprunts et dettes	390 000.00	329 684.32
66112	Intérêts Courus Non Echus	0.00	-156.08
6688	Autres charges financières	10 000.00	0.00
67	Charges Exceptionnelles	96 000.00	79 208.17
6718	Autres charges exceptionnelles sur opérations de gestion	0.00	0.00
673	Titres annulés sur exercices antérieurs	30 000.00	10 694.69
6742	Fonds coopération internationale (0,2%)	20 000.00	8 966.65
6743	Fonds solidarité EAU (0,2%)	16 000.00	16 000.00
678	Versement Agglo 2B - Assainissement	30 000.00	43 546.83
68	Dotations aux provisions	80 000.00	29 220.97
6815	Dotations aux provisions pour Redevances Assainissement non perçues	80 000.00	29 220.97
022	Dépenses Imprévues	495 500.00	0.00
	Total des Dépenses Réelles	7 197 020.00	5 815 725.26
023	Virement à la Section d'Investissement	2 282 721.02	0.00
042	Opérations d'Ordre de transfert entre sections	1 950 000.00	1 898 905.87
6811	Dotations amortis. des immobilisations	1 950 000.00	1 898 905.87
	Total des Dépenses d'Ordre	4 232 721.02	1 898 905.87
	TOTAL DES DÉPENSES	11 429 741.02	7 714 631.13

SECTION DE FONCTIONNEMENT - RECETTES

ART.	LIBELLE	Budgétisé 2019	Réalisé 2019
013	Attenuation de charges	0.00	367.00
64198	Remboursement SFT	0.00	367.00
70	Ventes de Produits	8 714 000.00	8 835 714.58
70111	Total ventes d'eau aux abonnés	8 000 000.00	8 190 262.65
704	Participations aux travaux - branchements	370 000.00	345 620.59
70611	Redevances Assainissement Agglo 2B	110 000.00	86 928.02
7065	Commissions Recouvrement Assainissement	4 000.00	2 194.00
7068	Autres prestations de services (accès au service)	200 000.00	183 232.00
7088	Autres produits (contrôle Poteaux Incendie)	30 000.00	27 477.32
75	Autres produits de gestion courante	10 000.00	9 951.66
751	Redevances des antennes sur réservoirs	10 000.00	9 950.27
7588	Produits divers de gestion courante	0.00	1.39
	Total des Recettes de Gestion des Services	8 724 000.00	8 846 033.24
76	Produits financiers	50.00	0.00
761	Produits de participation	50.00	0.00
77	Produits Exceptionnels	91 000.00	85 629.39
7711	Frais de relance et pénalités	90 000.00	84 230.32
7714	Recouvrement sur créances admises en NV	0.00	433.87
773	Mandats annulés sur exercices antérieurs	1 000.00	0.00
778	Autres produits exceptionnels	0.00	965.20
	Total des Recettes Réelles	8 815 050.00	8 931 662.63
042	Opérations d'Ordre de transfert entre sections	132 000.00	128 562.18
777	Amort. des subventions d'investissement	132 000.00	128 562.18
	Total des Recettes d'Ordre	132 000.00	128 562.18
002	Excédent antérieur reporté	3 156 414.26	0.00
	Autofinancement programmes antérieurs	-673 723.24	0.00
	TOTAL DES RECETTES	11 429 741.02	9 060 224.81

SECTION D'INVESTISSEMENT - DEPENSES

ART.	LIBELLE	Budgétisé 2019	Réalisé 2019
20	Immobilisations incorporelles	88 000.00	33 495.17
2031	Frais d'études	88 000.00	33 495.17
21	Immobilisations corporelles	631 000.00	406 483.17
2111	Terrains nus	20 000.00	0.00
21561	Matériel spécifique d'exploitation EAU	590 000.00	403 766.11
2182	Matériel de transport	15 000.00	0.00
2183	Matériel informatique	4 000.00	2 477.50
2184	Mobilier	2 000.00	239.56
23	Immobilisations en cours	7 188 000.00	2 576 475.89
2313	Constructions	49 000.00	43 185.76
2315	Travaux Programmes Antérieurs	3 939 000.00	973 187.42
2315	Travaux Programme 2019	3 200 000.00	1 529 249.71
238	Avances et acompte sur travaux	0.00	30 853.00
	Total des Dépenses d'Equipement	7 907 000.00	3 016 454.23
16	Emprunts et Dettes assimilées	1 100 000.00	1 020 787.26
1641	Emprunts	1 040 000.00	962 120.78
16441	Opérations afférentes à l'emprunt	60 000.00	58 666.48
020	Dépenses Imprévues	200 000.00	0.00
	Total des Dépenses Financières	1 300 000.00	1 020 787.26
	Total des Dépenses Réelles	9 207 000.00	4 037 241.49
040	Opérations d'Ordre de transfert entre sections	132 000.00	128 562.18
139111	Amort. subventions Agence de l'Eau	45 000.00	45 599.52
139118	Amort. subventions de l'Etat	22 000.00	21 335.10
13912	Amort. subventions région	3 000.00	2 890.53
13913	Amort. subventions Départements	15 000.00	15 069.35
16914	Amort. Subventions Communes	1 000.00	665.00
13915	Amort. subventions Groupement de Collectivités	1 000.00	0.00
13916	Amort. Subventions autres établissements publics	5 000.00	4 517.37
13918	Autres Subventions	40 000.00	38 485.31
	Total des Dépenses d'Ordre	132 000.00	128 562.18
001	Déficit antérieur reporté	102 723.24	0.00
	TOTAL DES DEPENSES	9 441 723.24	4 165 803.67

SECTION D'INVESTISSEMENT - RECETTES

ART.	LIBELLE	Budgétisé 2019	Réalisé 2019
13	Subventions d'Equipement	1 319 000.00	881 778.94
13111	Subventions Agence de l'Eau	1 100 000.00	728 474.62
13118	Subventions Etat	0.00	0.00
1313	Subvention Conseil Départemental	4 000.00	0.00
1314	Subventions Communes	50 000.00	63 770.70
1318	Autres subventions	165 000.00	89 533.62
16	Emprunts et Dettes Assimilées	3 216 278.98	2 000 000.00
1641	Emprunts auprès des établissements de crédit	3 216 278.98	2 000 000.00
23	Immobilisations en cours	0.00	0.00
238	Avances et acomptes versés sur commandes d'immo	0.00	0.00
	Total des Recettes d'Equipement	4 535 278.98	2 881 778.94
10	Dotations, Foncs divers et Réserves	673 723.24	673 723.24
10222	FCTVA	0.00	0.00
1068	Autofinancement Programmes Antérieurs	673 723.24	673 723.24
	Total des Recettes Financières	673 723.24	673 723.24
	Total des Recettes Réelles	5 209 002.22	3 555 502.18
021	Virement de la section d'exploitation	2 282 721.02	0.00
040	Opérations d'Ordre de Transfert entre Sections	1 950 000.00	1 898 905.87
28031	Frais d'études	120 000.00	103 120.89
281311	Bâtiments	40 000.00	12 326.00
281315	Bâtiments adminisratifs	0.00	7 009.41
281351	Bâtiments d'exploitation	15 000.00	14 203.00
281531	Installations à caractère spécifique	1 742 000.00	1 731 705.88
281561	Matériel spécifique d'exploitation	12 000.00	11 701.82
28157	Agencements, aménagements réseaux	7 000.00	6 061.65
28182	Matériel de transport	6 000.00	5 299.72
28183	Matériel informatique	6 000.00	5 810.67
28184	Mobilier	2 000.00	1 666.83
	Total des Recettes d'Ordre d'Investissement	4 232 721.02	1 898 905.87
001	EXCEDENT ANTERIEUR REPORTE	0.00	0.00
	TOTAL DES RECETTES	9 441 723.24	5 454 408.05

Programme d'Investissements

Code		LIBELLE	Budgétisé 2019	Réalisé 2019
		Travaux antérieurs à 2019	3 939 000.00	973 187.42
1612	2315	Canalisation Sanzay - la Butte	296 000.00	31 555.46
1613	2315	Canalisation sous l'Argenton	393 000.00	720.00
1711	2315	Canalisations Saint Varentais - Programme Agence de l'Eau	553 000.00	335 304.84
1802	2315	Lotissements 2018	5 000.00	2 715.60
1803	2315	Renouvellement Urbain 2018	153 000.00	204 733.44
1804	2315	Renouvellement Rural 2018	200 000.00	152 854.81
1851	2315	Bâche et station de la Butte	1 496 000.00	196 507.56
1852	2315	Réfection station de la Ménie	194 000.00	0.00
1853	2315	Réfection réservoir de Combrand	592 000.00	1 410.00
1899	2315	Travaux Divers 2018	57 000.00	47 385.71
		Travaux 2019	3 200 000.00	1 529 249.71
1902	2315	Lotissements 2019	200 000.00	88 944.18
1903	2315	Renouvellement Urbain 2019	800 000.00	865 109.71
1904	2315	Renouvellement Rural 2019	500 000.00	143 334.48
1905	2315	Ecarts 2019	50 000.00	77 113.21
1911	2315	Canalisation Courlay - Breuil Chaussée	800 000.00	10 921.92
1912	2315	Canalisation Combrand - les Arcls	400 000.00	0.00
1913	2315	Canalisations CVM	250 000.00	147 465.92
1951	2315	Réfection Station de Ligaine	100 000.00	136 095.98
1999	2315	Travaux Divers 2019	100 000.00	60 264.31
TOTAL TRAVAUX 2315			7 139 000.00	2 502 437.13
Code		LIBELLE	Budgétisé 2019	Réalisé 2019
		Etudes	88 000.00	33 495.17
1591	2031	Perimètre de protection Ligaine	70 000.00	28 558.42
1891	2031	Plans de secours	18 000.00	4 936.75
2091	2031	Référencement réseau classe A		
		Immobilisations corporelles	631 000.00	406 483.17
	2111	Terrains divers	20 000.00	0.00
1897	21561	Fournitures de compteurs 2018	20 000.00	25 766.11
1997	21561	Fournitures de compteurs 2019	20 000.00	0.00
1898	21561	Modules de radio-relève 2018	50 000.00	0.00
1998	21561	Modules de radio-relève 2019	500 000.00	378 000.00
	2182	Matériel de transport	15 000.00	0.00
	2183	Fournitures informatique + logiciels	4 000.00	2 477.50
	2184	Mobilier	2 000.00	239.56
		Immobilisations corporelles en cours	49 000.00	43 185.76
	2313	Réaménagement Bureaux	49 000.00	43 185.76
TOTAL 20-21-2313			768 000.00	483 164.10
Total Général			7 907 000.00	2 985 601.23

Subventions

Code	LIBELLE	Budgétisé 2019	Réalisé 2019
	13111 - Agence de l'Eau	1 100 000.00	728 474.62
1591	Perimètre de protection de Ligaine	11 000.00	0.00
1711	Canalisations Saint Varentais	350 000.00	250 000.00
1755	Mise en place compteurs de sectorisation	490 000.00	478 474.62
1851	Bâche et Station la Butte	124 000.00	0.00
1913	Canalisations CVM 2019	125 000.00	0.00
	13 118 - Etat	0.00	0.00
		0.00	0.00
	1313 - Conseil Départemental	4 000.00	0.00
1591	Perimètre de protection de Ligaine	4 000.00	0.00
	1314 - Communes	50 000.00	63 770.70
1902	Lotissements 2019	50 000.00	61 652.25
1999	Divers 2019	0.00	2 118.45
	1318 - Autres financeurs	165 000.00	89 533.62
1803	Renouvellement Urbain 2018	0.00	1 423.27
1902	Lotissements 2019	130 000.00	32 612.19
1903	Renouvellement Urbain 2019	0.00	34 190.40
1905	Ecarts 2019	20 000.00	21 307.76
1999	Divers travaux 2019	15 000.00	0.00

TOTAL SUBVENTIONS

1 319 000.00

881 778.94

Emprunts

Code	LIBELLE	Budgétisé 2019	Réalisé 2019
1641	Canalisations Saint Varentais	800 000.00	800 000.00
1641	Bâche et station la Butte	1 200 000.00	1 200 000.00
1641	Réfection réservoir de Combrand	500 000.00	0.00
1641	Canalisation Courlay - Breuil Chaussée	600 000.00	0.00
1641	Travaux divers 2019	116 278.98	0.00

TOTAL EMPRUNTS

3 216 278.98

2 000 000.00

4 – Mise à jour du Régime Indemnitaire tenant compte des Fonctions, des Sujétions, de l'Expertise et de l'Engagement Professionnel (RIFSEEP)

Le RIFSEEP a été mis en place au niveau du SVL en Juillet 2017, avec la prise en compte des grades des agents présents au moment de cette mise en œuvre. Il s'avère que le SVL n'avait pas d'agent au grade d'adjoint technique territorial lors de cette délibération.

Jonathan MENARD, occupant le poste de Technicien Traitement des données au sein du Bureau d'études a été stagiairisé au 1^{er} Juin 2020 au poste d'adjoint technique. Afin de pouvoir lui faire bénéficier de ce RIFSEEP, il convient de compléter la délibération de 2017 comme ci-après :

Montant IFSE :

Groupes de fonctions	Cadre d'emplois	Poste	Montant maxi annuel IFSE	Plafond indicatif règlementaire
C1	Adjoint technique Territorial	Traitement des données	7 500 €	11 340 €

Montant CIA :

Groupes de fonctions	Cadre d'emplois	Poste	Montant maxi annuel CIA	Plafond indicatif règlementaire
C1	Adjoint technique Territorial	Traitement des données	820 €	1 260 €

Les montants maxi proposés sont ceux déjà fixés en 2017 pour ce même poste, même avec un grade différent.

Après en avoir délibéré, le Comité syndical, à l'unanimité,

✍ **ADOpte la mise à jour du RIFSSEP présentée ci-dessus.**

5 – Rapport annuel 2019 sur le prix et la qualité du service de l'eau potable

RAPPORT D'ACTIVITES 2019



Forages de Ligaine – Talzé (79) :
Production SVL



Puits de la Loire (49) :
Achat d'Eau SVL



Barrage du Cébron (79) :
Achat d'Eau SVL





Evolution du nombre d'abonnés :


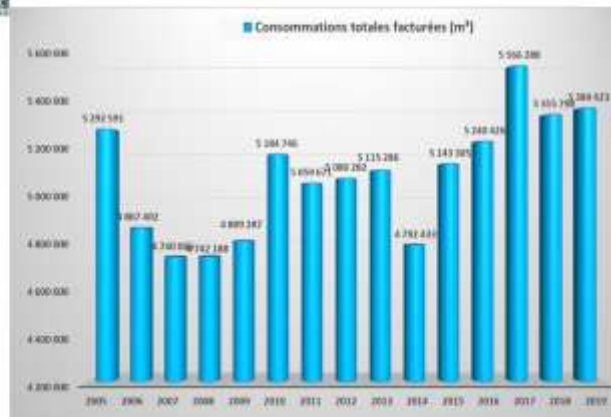
- 2017 : + 1,1 %
- 2018 : + 0,2 %
- 2019 : + 0,7 %



► **Volumes facturés 2019 (par rapport à 2018) :**

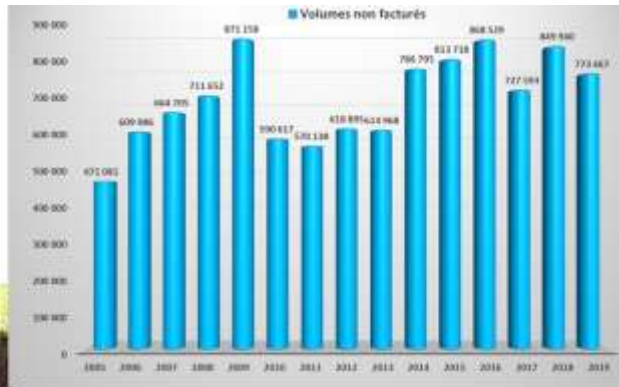
► **Volumes Totaux = + 0,5 %**

- + 2,6 % pour les abonnés ordinaires
- - 5,6 % pour les abonnés industriels

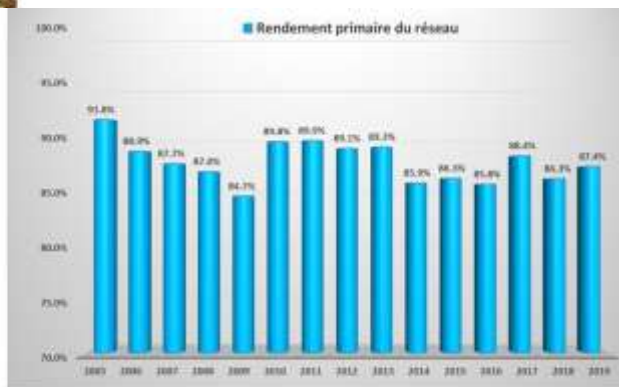


Hausse de la consommation moyenne d'un abonné domestique de 2,0 % en 2019

134 litres par habitant et par jour



Baisse de 9 % des pertes en eau au cours de l'année 2019



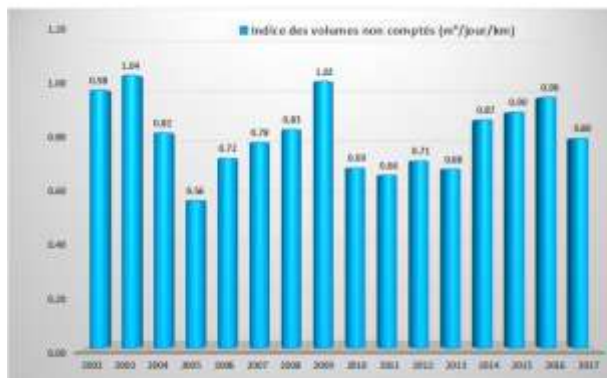
Le rendement représente la part de l'eau vendue aux abonnés par rapport à celle mise en distribution.

Pour 2019, le rendement du SVL est de 87,4 %
(Moyenne nationale de 79,9 %)



Indice de Perte de 0,85 m³/jour/km de réseau pour le SVL en 2019
(Moyenne nationale de 3,14 m³/jour/km)

Economie de plus de 2.000.000 de m³ par an par rapport à la moyenne nationale

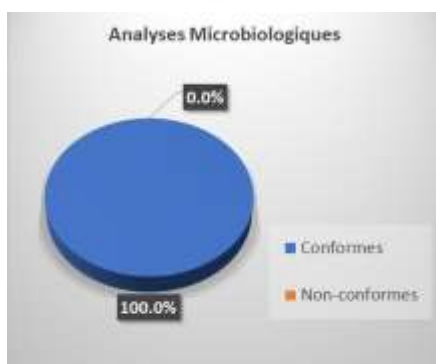



	2015	2016	2017	2018	2019
Longueur de conduites renouvelées	13,42 km	18,59 km	12,95 km	24,13 km	16,41 km
Taux de renouvellement des canalisations sur 5 ans	0,69 %, soit 145 ans				

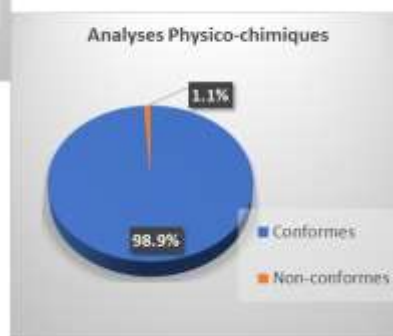


Longueur totale du réseau = 2.498 kms

Âge moyen des réseaux = 37 ans
(Pose en 1983)



Qualité de l'eau distribuée



FACTURE TYPE pour 120 m³ - 2020

Désignation	Facture 2019	Facture 2020	% 20/19
Abonnement ordinaire	70,00 €	70,00 €	0,0 %
Consommation - 120 m ³	127,20 €	129,60 €	+ 1,9 %
Redevance Pollution Domestique - 120 m ³	36,00 €	36,00 €	0,0 %
TOTAL HT	233,20 €	235,60 €	
TVA 5,5 %	12,83 €	12,96 €	
TOTAL TTC	246,03 €	248,56 €	+ 1,0 %
Prix moyen TTC au m ³	2.050 €	2.071 €	+ 1.0 %

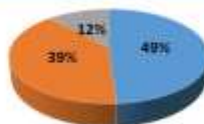


Depuis 2014, la facture d'eau de 120 m³ a baissé de 3,3 %, contre une inflation de 5,8 % sur la même période
Soit une baisse de 9,1 % à euros constants

Les investissements du SVL :

	2015	2016	2017	2018	2019	TOTAL
Etudes (20)	66 k€	63 k€	105 k€	38 k€	33 k€	305 k€
Equipements (21)	25 k€	185 k€	31 k€	56 k€	406 k€	703 k€
Travaux (23)	2.455 k€	3.667 k€	3.273 k€	5.528 k€	2.576 k€	17.499 k€
Total Dépenses d'Equipement	2.546 k€	3.915 k€	3.409 k€	5.622 k€	3.016 k€	18.507 k€
Emprunt annuel	400 k€	1.800 k€	600 k€	2.500 k€	2.000 k€	7.300 k€
Subventions - Participations	298 k€	205 k€	398 k€	347 k€	882 k€	2.130 k€

Financement des travaux



- Autofinancement
- Emprunt
- Subventions - Participations

	2016	2017	2018	2019
Taux d'impayés sur les factures d'Eau des années précédentes	0,83 %	0,70 %	0,96 %	1,12 %



On constate une dégradation progressive du taux d'impayés des factures d'eau potable

Au 31 Décembre 2019,
le taux d'impayés des factures d'eau
émises en 2018 est de 1,12 %
 (Moyenne nationale de 1,70 % - 2016)



Merci de votre
attention

6 – Questions diverses

- Gestion SVL pendant crise COVID 19 : Mme la Présidente présente aux membres du Comité l'organisation mise en place par le SVL et VEOLIA pendant la crise COVID 19 pour assurer la continuité de la distribution de l'eau potable sur le territoire.
- Calendrier 2020 : Le nouveau comité syndical sera mis en place dans le courant du mois de septembre 2020.

L'ordre du jour étant épuisé, la séance est levée à 19H50.

La Présidente

Dominique REGNIER

Le Secrétaire de Séance

Josette DUFAURET